







MISTROVSTVÍ ČR MT
12.6.-14.6.2026 Třinec
U15 - kadeti

Ředitel závodu: Radomír Sliž
Hlavní rozhodčí: Petra Kailová, Jiří Urbánek



poř	jméno	roč	oddíl	D	E	pen		D	E	pen		D	E	pen		D	E	pen		D	E	pen		D	E	pen		celkem
1	Grulich Eduard	2012	T.J. Sokol Brno I	2,8	8,750	0,0 +0,1	11,650	2,9	8,700	0,0	11,600	2,0	8,650	0,3	10,350	1,8	8,900	0,0	10,700	2,4	9,200	0,0	11,600	2,3	8,100	0,0	10,400	66,300
2	Horák Robert	2011	T.J. Sokol Kolín	3,0	7,350	0,0	10,350	1,9	7,450	0,0	9,350	1,8	9,050	0,3	10,550	3,6	8,900	0,0	12,500	2,6	8,500	0,0	11,100	2,2	8,450	0,0	10,650	64,500
3	Kliment Vojtěch	2012	GYMPRA	2,6	8,500	0,3 +0,1	10,900	2,6	7,000	0,0	9,600	1,5	8,400	0,3	9,600	1,8	8,766	0,3	10,266	2,1	8,600	0,0 +0,1	10,800	1,7	7,900	0,0	9,600	60,766
4	Šimr Richard	2011	Gymnastika Zlín	2,7	8,350	0,3	10,750	1,8	8,200	0,0	10,000	2,6	7,500	0,3	9,800	2,0	8,466	0,3	10,166	2,2	8,950	0,0	11,150	1,5	6,750	0,0	8,250	60,116
5	Vala Vojtěch	2011	TJ Prostějov	2,5	8,400	0,3	10,600	1,9	8,300	0,0	10,200	1,8	7,400	0,3	8,900	1,8	8,733	0,0 +0,1	10,633	2,0	7,800	0,0	9,800	2,2	7,500	0,0	9,700	59,833
6	Kalich Kryštof	2012	T.J. Sokol Brno I	2,5	8,200	0,3	10,400	2,2	8,000	0,0	10,200	1,7	8,200	0,3	9,600	1,2	8,833	0,0	10,033	2,0	8,700	0,0	10,700	1,7	6,700	0,0	8,400	59,333
7	Smith Peter Carl	2013	T.J. Sokol Brno I	3,2	7,150	0,3	10,050	1,8	6,100	0,0	7,900	1,7	7,800	0,3	9,200	1,2	9,233	0,0	10,433	2,3	8,200	0,0	10,500	1,7	8,300	0,0	10,000	58,083
8	Byrtus Denis	2011	TJ TŽ Třinec	2,5	6,850	0,6	8,750	1,8	7,750	0,0	9,550	1,7	8,050	0,3	9,450	2,0	8,900	0,0	10,900	1,9	7,900	0,0	9,800	1,5	6,950	0,0	8,450	56,900
9	Mrázek Štěpán	2011	T.J. Sokol Poděbrady	2,7	8,050	0,6	10,150	1,5	6,800	0,0	8,300	1,7	6,900	0,3	8,300	1,8	9,066	0,0	10,866	2,0	8,100	0,0	10,100	1,5	7,650	0,0	9,150	56,866
10	Slezák Martin	2012	Gymnastika Zlín	2,7	7,700	0,3	10,100	2,1	6,600	0,0	8,700	1,9	8,300	0,3	9,900	1,8	9,100	0,0	10,900	1,8	7,600	3,0	6,400	2,0	6,850	0,0	8,850	54,850
11	Valach Antonín	2012	T.J. Sokol Brno I	2,3	8,100	0,3	10,100	1,8	7,950	0,0	9,750	1,7	8,050	0,3	9,450	1,2	9,266	0,0	10,466	1,8	5,300	3,0	4,100	1,9	8,550	0,0	10,450	54,316
12	Otava Andrej	2012	SK Hradčany	2,4	8,900	0,3	11,000	1,7	7,150	3,0	5,850	2,2	7,000	0,3 +0,1	9,000	1,2	8,800	0,0	10,000	1,9	6,450	0,0	8,350	1,9	7,950	0,0	9,850	54,050
13	Šústek Jakub	2011	Gymnastika Zlín	2,0	7,900	0,6	9,300	1,1	6,250	4,0	3,350	2,1	8,400	0,3	10,200	1,2	8,833	0,0	10,033	2,0	7,900	0,0	9,900	1,9	6,550	0,0	8,450	51,233
14	Jurčík Kryštof	2012	GYMPRA	2,5	7,750	0,6	9,650	1,7	5,550	3,0	4,250	1,7	8,000	0,3	9,400	1,8	8,600	0,1	10,300	2,3	7,900	0,0	10,200	2,1	6,900	3,0	6,000	49,800
15	Štolovský Adam	2011	GYMPRA	3,2	6,050	0,0	9,250																				9,250	