



















poř	Jméno	roč	oddíl	D	E	pen		D	E	pen		D	E	pen		D	E	pen		D	E	pen		D	E	pen		celkem	
1 Jihomoravský kraj																													
	Grulich Eduard	2012	Jihomoravský kraj	3,4	8,066	0,1 +0,3	11,666	2,8	8,766	0,0	11,566	2,0	7,900	0,0	9,900	1,8	8,400	0,0	10,200	2,4	8,933	0,0	11,333	2,3	8,433	0,0	10,733	65,398	
	Pospíšil Vítězslav	2010	Jihomoravský kraj	3,5	8,433	0,0 +0,3	12,233	3,2	8,700	0,0	11,900	2,1	8,000	0,0	10,100	3,6	9,000	0,0	12,600	2,9	8,100	0,0	11,000	2,7	8,866	0,0	11,566	69,399	
	Šindelka David	2010	Jihomoravský kraj	4,7	9,100	0,0 +0,3	14,100	3,0	9,000	0,0	12,000	2,7	8,066	0,0	10,766	3,6	9,300	0,0	12,900	3,2	9,266	0,0 +0,1	12,566	3,0	9,166	0,0 +0,1	12,266	74,598	
	Celkem						26,333				23,900				20,866				25,500				23,899				23,832	144,330	
2 Hl. město Praha																													
	Bulvas Štěpán	2010	Hl. město Praha	2,8	8,533	0,0 +0,3	11,633	1,9	8,566	0,0	10,466	2,6	8,033	0,0 +0,3	10,933	2,8	8,866	0,0	11,666	2,4	8,333	0,0	10,733	1,9	8,466	0,0 +0,1	10,466	65,897	
	Pazdírek Matěj	2010	Hl. město Praha	3,4	8,466	0,0 +0,3	12,166	1,9	8,500	0,0	10,400	2,9	8,000	0,0 +0,3	11,200	2,8	8,933	0,0	11,733	2,8	8,700	0,0	11,500	2,6	8,300	0,0	10,900	67,899	
	Buriš Tobiáš	2013	Hl. město Praha	3,1	8,800	0,0	11,900	1,9	8,300	0,0	10,200	1,7	8,200	0,0	9,900	2,8	8,333	0,0	11,133	2,4	7,733	0,0	10,133	1,5	7,866	0,0	9,366	62,632	
	Celkem						24,066				20,866				22,133				23,399				22,233				21,366	134,063	
3 Středočeský kraj																													
	Čermák Radek	2010	Středočeský kraj	3,2	8,500	0,1 +0,3	11,900	1,9	7,766	0,0	9,666	1,8	8,133	0,0	9,933	3,6	9,233	0,0	12,833	2,6	8,233	0,0	10,833	2,4	8,233	0,0	10,633	65,798	
	Horák Robert	2011	Středočeský kraj	3,0	8,400	0,0 +0,3	11,700	1,9	6,766	0,0	8,666	1,8	8,433	0,0	10,233	3,6	9,066	0,1	12,566	2,7	8,733	0,0	11,433	2,2	8,233	0,0	10,433	65,031	
	Kubera Vít	2014	Středočeský kraj	2,7	8,866	0,0 +0,1	11,666	1,9	7,833	0,0	9,733	1,8	8,700	0,0	10,500	2,0	9,300	0,0	11,300	2,7	8,433	0,0	11,133	1,7	8,600	0,0	10,300	64,632	
	Celkem						23,600				19,399				20,733				25,399				22,566				21,066	132,763	
4 Zlínský kraj																													
	Slezák David	2010	Zlínský kraj	2,6	8,400	0,0	11,000	1,9	7,000	0,0	8,900	1,4	8,033	0,5	8,933	1,8	8,966	0,1	10,666	2,1	8,300	0,0	10,400	2,2	7,800	0,0	10,000	59,899	
	Slezák Martin	2012	Zlínský kraj	3,1	7,366	0,0	10,466	2,1	5,200	0,0	7,300	1,7	8,133	0,0	9,833	1,8	8,700	0,0	10,500	1,9	7,800	0,0	9,700	2,1	7,900	0,0 +0,1	10,100	57,899	
	Šimr Richard	2011	Zlínský kraj	2,7	8,266	0,1	10,866	2,0	8,100	0,0	10,100	2,5	8,100	0,0	10,600	2,0	8,666	0,1	10,566	2,2	8,866	0,0	11,066	1,6	7,033	0,0	8,633	61,831	
	Celkem						21,866				19,000				20,433				21,232				21,466				20,100	124,097	
5 Olomoucký kraj																													
	Polák Vít	2010	Olomoucký kraj	2,9	7,300	0,0	10,200	1,9	7,266	0,0	9,166	1,7	8,066	0,0	9,766	2,0	8,800	0,0	10,800	2,1	8,066	0,0	10,166	2,2	5,666	0,0	7,866	57,964	
	Vykopal Matouš	2010	Olomoucký kraj	2,8	8,666	0,0	11,466	1,9	7,633	0,0	9,533	1,6	8,233	0,0	9,833	1,8	8,866	0,1	10,566	2,1	8,833	0,0	10,933	1,9	7,233	0,0	9,133	61,464	
	Kýr Jakub	2010	Olomoucký kraj	2,8	7,933	0,0	10,733	1,8	6,500	0,0	8,300	1,8	8,100	0,0	9,900	2,8	9,266	0,0	12,066	1,8	8,166	0,0	9,966	2,2	7,033	0,0	9,233	60,198	
	Celkem						22,199				18,699				19,733				22,866				21,099				18,366	122,962	
6 Moravskoslezský kraj																													
	Byrtus Denis	2011	Moravskoslezský kraj	2,6	8,133	0,0	10,733	1,8	6,866	0,0	8,666	1,7	7,433	0,0	9,133	2,0	8,533	0,0	10,533	1,9	8,033	0,0	9,933	1,5	6,866	0,0	8,366	57,364	
	Janda Adam	2015	Moravskoslezský kraj	1,7	8,900	0,3	10,300	0,6	8,933	2,0	7,533	1,4	8,700	0,5	9,600	1,2	8,233	0,0	9,433	1,9	7,766	0,0	9,666	0,2	8,233	2,5	5,933	52,465	
	Janeček Tobiáš	2010	Moravskoslezský kraj	3,8	5,733	0,2 +0,3	9,633	1,8	7,800	0,0	9,600	2,3	7,900	0,0	10,200	2,8	9,033	0,0	11,833	2,4	7,666	0,0	10,066	1,8	7,566	0,0	9,366	60,698	
	Celkem						21,033				18,266				19,800				22,366				19,999				17,732	119,196	
7 Karlovarský kraj																													
	Chalupný Jakub	2012	Karlovarský kraj	1,6	7,933	0,5	9,033	1,8	6,300	1,0	7,100	1,5	8,500	0,0	10,000	1,2	8,700	0,0	9,900	1,5	6,666	1,0	7,166	0,0	8,033	3,0	5,033	48,232	
	Marek Stanislav	2010	Karlovarský kraj	1,8	8,166	0,3	9,666	1,3	8,066	1,0	8,366	1,5	8,400	0,0	9,900	1,2	9,033	0,0	10,233	1,8	6,133	0,0	7,933	1,2	7,500	1,5	7,200	53,298	

poř	jméno	roč	oddíl	D	E	pen		D	E	pen		D	E	pen		D	E	pen		D	E	pen		D	E	pen		celkem
	Straka Lukáš	2011	Karlovarský kraj	2,3	9,000	0,0 +0,1	11,400	1,8	8,100	0,0	9,900	1,7	8,533	0,0 +0,1	10,333	1,8	8,733	0,0	10,533	1,4	8,700	0,0	10,100	1,7	6,966	0,0	8,666	60,932
	Celkem						21,066				18,266				20,333				20,766				18,033				15,866	114,330
8	Jihočeský kraj																											
	Soukup Jiří	2015	Jihočeský kraj	2,2	7,333	0,0	9,533	1,2	7,633	2,0	6,833	1,5	8,100	0,0	9,600	1,2	8,933	0,0	10,133	1,9	7,100	0,0	9,000	1,2	7,500	1,5	7,200	52,299
	Vychytil Filip	2014	Jihočeský kraj	2,6	8,466	0,0	11,066	1,4	7,233	1,0	7,633	1,5	8,666	0,0	10,166	1,2	9,100	0,0	10,300	1,9	8,466	0,0	10,366	1,4	8,333	0,5	9,233	58,764
	Shon Vilém	2015	Jihočeský kraj	2,0	8,400	0,3	10,100	1,2	7,566	2,0	6,766	1,5	8,300	0,0	9,800	1,2	8,633	0,0	9,833	1,7	7,466	0,5	8,666	0,8	6,233	2,0	5,033	50,198
	Celkem						21,166				14,466				19,966				20,433				19,366				16,433	111,830
9	Plzeňský kraj																											
	Neuman Jan	2010	Plzeňský kraj	2,4	8,033	0,3	10,133	1,4	6,900	0,5	7,800	1,5	8,333	0,0	9,833	1,8	8,500	0,3	10,000	1,8	8,533	0,0	10,333	1,6	6,900	0,0	8,500	56,599
	Svoboda Eduard	2010	Plzeňský kraj	1,9	8,266	0,3	9,866	1,1	8,066	3,0	6,166	1,5	7,533	0,0	9,033	1,2	8,566	0,0	9,766	1,7	7,400	0,5	8,600	0,2	7,766	2,5	5,466	48,897
	Celkem						19,999				13,966				18,866				19,766				18,933				13,966	105,496
10	Liberecký kraj																											
	Brnušák Vítek	2014	Liberecký kraj	1,7	7,933	0,0	9,633	0,7	7,466	4,0	4,166	1,4	7,633	0,5	8,533	1,2	8,066	0,0	9,266	1,0	7,700	2,0	6,700	0,0	7,666	3,5	4,166	42,464
	Hlubuček Ondřej	2013	Liberecký kraj	2,1	8,666	0,0	10,766	1,9	8,400	0,0	10,300	1,8	7,866	0,0	9,666	1,8	7,900	0,0	9,700	2,3	8,933	0,0	11,233	0,6	8,633	2,0	7,233	58,898
	Celkem						20,399				14,466				18,199				18,966				17,933				11,399	101,362
11	Královéhradecký kraj																											
	Sloupenský Pavel	2013	Královéhradecký kraj	0,9	7,833	2,1	6,633	0,6	6,733	5,0	2,333	0,6	7,000	2,0	5,600	1,2	8,133	0,1	9,233	0,6	6,200	2,5	4,300	0,0	6,066	3,5	2,566	30,665
	Plecháč Radim	2014	Královéhradecký kraj	1,5	7,333	1,3	7,533	0,6	7,333	5,0	2,933	0,8	6,666	3,0	4,466	1,2	8,600	0,0	9,800	1,0	6,900	2,0	5,900	0,0	6,600	3,5	3,100	33,732
	David Antonín	2010	Královéhradecký kraj																									0
	Celkem						14,166				5,266				10,066				19,033				10,200				5,666	64,397

poř	Jméno	roč	oddíl	D	E	pen		D	E	pen		D	E	pen		D	E	pen		D	E	pen		D	E	pen		celkem
1	Šindelka David	2010	Jihomoravský kraj	4,7	9,100	0,0 +0,3	14,100	3,0	9,000	0,0	12,000	2,7	8,066	0,0	10,766	3,6	9,300	0,0	12,900	3,2	9,266	0,0 +0,1	12,566	3,0	9,166	0,0 +0,1	12,266	74,598
2	Pospíšil Vítězslav	2010	Jihomoravský kraj	3,5	8,433	0,0 +0,3	12,233	3,2	8,700	0,0	11,900	2,1	8,000	0,0	10,100	3,6	9,000	0,0	12,600	2,9	8,100	0,0	11,000	2,7	8,866	0,0	11,566	69,399
3	Pazdírek Matěj	2010	Hl. město Praha	3,4	8,466	0,0 +0,3	12,166	1,9	8,500	0,0	10,400	2,9	8,000	0,0 +0,3	11,200	2,8	8,933	0,0	11,733	2,8	8,700	0,0	11,500	2,6	8,300	0,0	10,900	67,899
4	Bulvas Štěpán	2010	Hl. město Praha	2,8	8,533	0,0 +0,3	11,633	1,9	8,566	0,0	10,466	2,6	8,033	0,0 +0,3	10,933	2,8	8,866	0,0	11,666	2,4	8,333	0,0	10,733	1,9	8,466	0,0 +0,1	10,466	65,897
5	Čermák Radek	2010	Středočeský kraj	3,2	8,500	0,1 +0,3	11,900	1,9	7,766	0,0	9,666	1,8	8,133	0,0	9,933	3,6	9,233	0,0	12,833	2,6	8,233	0,0	10,833	2,4	8,233	0,0	10,633	65,798
6	Gulich Eduard	2012	Jihomoravský kraj	3,4	8,066	0,1 +0,3	11,666	2,8	8,766	0,0	11,566	2,0	7,900	0,0	9,900	1,8	8,400	0,0	10,200	2,4	8,933	0,0	11,333	2,3	8,433	0,0	10,733	65,398
7	Horák Robert	2011	Středočeský kraj	3,0	8,400	0,0 +0,3	11,700	1,9	6,766	0,0	8,666	1,8	8,433	0,0	10,233	3,6	9,066	0,1	12,566	2,7	8,733	0,0	11,433	2,2	8,233	0,0	10,433	65,031
8	Kubera Vít	2014	Středočeský kraj	2,7	8,866	0,0 +0,1	11,666	1,9	7,833	0,0	9,733	1,8	8,700	0,0	10,500	2,0	9,300	0,0	11,300	2,7	8,433	0,0	11,133	1,7	8,600	0,0	10,300	64,632
9	Buriš Tobiáš	2013	Hl. město Praha	3,1	8,800	0,0	11,900	1,9	8,300	0,0	10,200	1,7	8,200	0,0	9,900	2,8	8,333	0,0	11,133	2,4	7,733	0,0	10,133	1,5	7,866	0,0	9,366	62,632
10	Šimr Richard	2011	Zlínský kraj	2,7	8,266	0,1	10,866	2,0	8,100	0,0	10,100	2,5	8,100	0,0	10,600	2,0	8,666	0,1	10,566	2,2	8,866	0,0	11,066	1,6	7,033	0,0	8,633	61,831
11	Vykopal Matouš	2010	Olomoucký kraj	2,8	8,666	0,0	11,466	1,9	7,633	0,0	9,533	1,6	8,233	0,0	9,833	1,8	8,866	0,1	10,566	2,1	8,833	0,0	10,933	1,9	7,233	0,0	9,133	61,464
12	Straka Lukáš	2011	Karlovarský kraj	2,3	9,000	0,0 +0,1	11,400	1,8	8,100	0,0	9,900	1,7	8,533	0,0 +0,1	10,333	1,8	8,733	0,0	10,533	1,4	8,700	0,0	10,100	1,7	6,966	0,0	8,666	60,932
13	Janeček Tobiáš	2010	Moravskoslezský kraj	3,8	5,733	0,2 +0,3	9,633	1,8	7,800	0,0	9,600	2,3	7,900	0,0	10,200	2,8	9,033	0,0	11,833	2,4	7,666	0,0	10,066	1,8	7,566	0,0	9,366	60,698
14	Kýr Jakub	2010	Olomoucký kraj	2,8	7,933	0,0	10,733	1,8	6,500	0,0	8,300	1,8	8,100	0,0	9,900	2,8	9,266	0,0	12,066	1,8	8,166	0,0	9,966	2,2	7,033	0,0	9,233	60,198
15	Slezák David	2010	Zlínský kraj	2,6	8,400	0,0	11,000	1,9	7,000	0,0	8,900	1,4	8,033	0,5	8,933	1,8	8,966	0,1	10,666	2,1	8,300	0,0	10,400	2,2	7,800	0,0	10,000	59,899
16	Hlubuček Ondřej	2013	Liberecký kraj	2,1	8,666	0,0	10,766	1,9	8,400	0,0	10,300	1,8	7,866	0,0	9,666	1,8	7,900	0,0	9,700	2,3	8,933	0,0	11,233	0,6	8,633	2,0	7,233	58,898
17	Vychytil Filip	2014	Jihočeský kraj	2,6	8,466	0,0	11,066	1,4	7,233	1,0	7,633	1,5	8,666	0,0	10,166	1,2	9,100	0,0	10,300	1,9	8,466	0,0	10,366	1,4	8,333	0,5	9,233	58,764
18	Polák Vít	2010	Olomoucký kraj	2,9	7,300	0,0	10,200	1,9	7,266	0,0	9,166	1,7	8,066	0,0	9,766	2,0	8,800	0,0	10,800	2,1	8,066	0,0	10,166	2,2	5,666	0,0	7,866	57,964
19	Slezák Martin	2012	Zlínský kraj	3,1	7,366	0,0	10,466	2,1	5,200	0,0	7,300	1,7	8,133	0,0	9,833	1,8	8,700	0,0	10,500	1,9	7,800	0,0	9,700	2,1	7,900	0,0 +0,1	10,100	57,899
20	Byrtus Denis	2011	Moravskoslezský kraj	2,6	8,133	0,0	10,733	1,8	6,866	0,0	8,666	1,7	7,433	0,0	9,133	2,0	8,533	0,0	10,533	1,9	8,033	0,0	9,933	1,5	6,866	0,0	8,366	57,364
21	Neuman Jan	2010	Plzeňský kraj	2,4	8,033	0,3	10,133	1,4	6,900	0,5	7,800	1,5	8,333	0,0	9,833	1,8	8,500	0,3	10,000	1,8	8,533	0,0	10,333	1,6	6,900	0,0	8,500	56,599
22	Marek Stanislav	2010	Karlovarský kraj	1,8	8,166	0,3	9,666	1,3	8,066	1,0	8,366	1,5	8,400	0,0	9,900	1,2	9,033	0,0	10,233	1,8	6,133	0,0	7,933	1,2	7,500	1,5	7,200	53,298
23	Janda Adam	2015	Moravskoslezský kraj	1,7	8,900	0,3	10,300	0,6	8,933	2,0	7,533	1,4	8,700	0,5	9,600	1,2	8,233	0,0	9,433	1,9	7,766	0,0	9,666	0,2	8,233	2,5	5,933	52,465
24	Soukup Jiří	2015	Jihočeský kraj	2,2	7,333	0,0	9,533	1,2	7,633	2,0	6,833	1,5	8,100	0,0	9,600	1,2	8,933	0,0	10,133	1,9	7,100	0,0	9,000	1,2	7,500	1,5	7,200	52,299
25	Shon Vilém	2015	Jihočeský kraj	2,0	8,400	0,3	10,100	1,2	7,566	2,0	6,766	1,5	8,300	0,0	9,800	1,2	8,633	0,0	9,833	1,7	7,466	0,5	8,666	0,8	6,233	2,0	5,033	50,198
26	Svoboda Eduard	2010	Plzeňský kraj	1,9	8,266	0,3	9,866	1,1	8,066	3,0	6,166	1,5	7,533	0,0	9,033	1,2	8,566	0,0	9,766	1,7	7,400	0,5	8,600	0,2	7,766	2,5	5,466	48,897
27	Chalupný Jakub	2012	Karlovarský kraj	1,6	7,933	0,5	9,033	1,8	6,300	1,0	7,100	1,5	8,500	0,0	10,000	1,2	8,700	0,0	9,900	1,5	6,666	1,0	7,166	0,0	8,033	3,0	5,033	48,232
28	Brnušák Vítek	2014	Liberecký kraj	1,7	7,933	0,0	9,633	0,7	7,466	4,0	4,166	1,4	7,633	0,5	8,533	1,2	8,066	0,0	9,266	1,0	7,700	2,0	6,700	0,0	7,666	3,5	4,166	42,464
29	Plecháč Radim	2014	Královéhradecký kraj	1,5	7,333	1,3	7,533	0,6	7,333	5,0	2,933	0,8	6,666	3,0	4,466	1,2	8,600	0,0	9,800	1,0	6,900	2,0	5,900	0,0	6,600	3,5	3,100	33,732
30	Sloupenský Pavel	2013	Královéhradecký kraj	0,9	7,833	2,1	6,633	0,6	6,733	5,0	2,333	0,6	7,000	2,0	5,600	1,2	8,133	0,1	9,233	0,6	6,200	2,5	4,300	0,0	6,066	3,5	2,566	30,665