

















poř	Jméno	roč	oddl	trénér	D	E	pen		D	E	pen		D	E	pen		D	E	pen		celkem	
<b>1</b>	<b>Jihočeský kraj</b>																					
	Beerová Anna	2013	Jihočeský kraj	Imbrová	3,6	8,950	0,0	12,550	2,7	8,250	0,0	10,950	4,6	7,850	0,0	12,450	4,3	8,300	0,0	12,600	48,550	
	Hosnedlová Adriana	2013	Jihočeský kraj	Imbrová	3,4	8,550	0,0	11,950	2,8	8,050	0,0	10,850	4,6	7,850	0,0	12,450	3,9	8,100	0,0	12,000	47,250	
	Světlová Gabriela	2015	Jihočeský kraj	Imbrová	3,4	8,350	0,1	11,650	3,2	7,400	0,0	10,600	4,0	7,900	0,0	11,900	3,5	7,900	0,0	11,400	45,550	
	<b>Celkem</b>							<b>24,500</b>				<b>21,800</b>				<b>24,900</b>				<b>24,600</b>	<b>95,800</b>	
<b>2</b>	<b>Hl.město Praha</b>																					
	Kazyrevič Darja	2011	Hl.město Praha	Stejskalová, Bárto vová, Nosková	1,6	9,150	0,0	10,750	3,6	7,650	0,0	11,250	4,2	6,650	0,0	10,850	3,6	7,950	0,0	11,550	44,400	
	Vláčilová Laura	2013	Hl.město Praha	Říhová, Szabó	3,2	8,650	0,0	11,850	2,9	8,050	0,0	10,950	4,8	7,600	0,0	12,400	4,3	8,350	0,0	12,650	47,850	
	Maříková Kateřina	2011	Hl.město Praha	Fiřt, Fiřtová	3,8	9,000	0,0	12,800	3,2	7,900	0,0	11,100	4,4	6,950	0,0	11,350	4,4	7,750	0,0	12,150	47,400	
	<b>Celkem</b>							<b>24,650</b>				<b>22,350</b>				<b>23,750</b>				<b>24,800</b>	<b>95,550</b>	
<b>3</b>	<b>Jihomoravský kraj</b>																					
	Schneiderová Sára	2011	Jihomoravský kraj	Vlková, Janečková, Menzon	3,4	9,150	0,0	12,550	2,2	6,550	0,0	8,750	3,9	5,400	0,0	9,300	3,8	7,350	0,1	11,050	41,650	
	Slezáková Agáta	2011	Jihomoravský kraj	Vlková, Janečková	3,4	9,100	0,0	12,500	2,7	8,100	0,0	10,800	4,1	6,850	0,0	10,950	4,1	7,800	0,0	11,900	46,150	
	Sobolová Sára	2012	Jihomoravský kraj	Vlková, Menzon	3,4	8,650	0,0	12,050	2,6	8,200	0,0	10,800	4,2	7,900	0,0	12,100	4,0	7,650	0,0	11,650	46,600	
	<b>Celkem</b>							<b>25,050</b>				<b>21,600</b>				<b>23,050</b>				<b>23,550</b>	<b>93,250</b>	
<b>4</b>	<b>Olomoucký kraj</b>																					
	Kubová Barbora	2011	Olomoucký kraj	Cigánková	3,4	9,050	0,0	12,450	3,7	7,250	0,0	10,950	4,5	6,450	0,0	10,950	3,8	7,400	0,0	11,200	45,550	
	Martincová Lucie	2013	Olomoucký kraj	Lukášová	3,2	8,550	0,0	11,750	1,4	7,650	0,0	9,050	2,9	7,400	0,0	10,300	3,6	7,250	0,1	10,750	41,850	
	Strnadová Amálie	2013	Olomoucký kraj	Lukášová	3,2	7,700	0,0	10,900	2,4	7,800	0,0	10,200	3,3	7,450	0,0	10,750	2,6	7,000	0,0	9,600	41,450	
	<b>Celkem</b>							<b>24,200</b>				<b>21,150</b>				<b>21,700</b>				<b>21,950</b>	<b>89,000</b>	
<b>5</b>	<b>Středočeský kraj</b>																					
	Matoušková Ella	2011	Středočeský kraj	Stejskalová, Bárto vová, Nosková	3,4	8,700	0,0	12,100	2,7	7,800	0,0	10,500	4,0	7,050	0,0	11,050	4,0	7,250	0,0	11,250	44,900	
	Taftlová Natálie	2011	Středočeský kraj	Marešová	3,4	7,950	0,1	11,250	1,7	7,500	0,0	9,200	3,4	4,100	0,0	7,500	4,0	6,900	0,0	10,900	38,850	
	Nekvasilová Julie	2012	Středočeský kraj	Koryntová, Novokshonov, Konečný	3,4	8,400	0,0	11,800	3,0	6,900	0,0	9,900	4,2	6,750	0,0	10,950	3,9	7,300	0,3	10,900	43,550	
	<b>Celkem</b>							<b>23,900</b>				<b>20,400</b>				<b>22,000</b>				<b>22,150</b>	<b>88,450</b>	
<b>6</b>	<b>Moravskoslezský kraj</b>																					
	Prutkayová Frederika	2013	Moravskoslezský kraj	Prukayová	3,2	8,900	0,0	12,100	2,4	8,400	0,0	10,800	3,0	6,150	0,0	9,150	3,5	7,000	0,0	10,500	42,550	
	Švrčková Anita	2011	Moravskoslezský kraj	Jakešová, Kinclová, Kotková	3,4	8,850	0,0	12,250	1,9	8,000	0,0	9,900	3,5	5,550	0,0	9,050	3,5	7,100	0,0	10,600	41,800	
	Vavrošová Michaela	2011	Moravskoslezský kraj	Grmelová, Hájková, Lišková	3,4	8,700	0,0	12,100	1,7	8,250	0,0	9,950	3,9	7,000	0,0	10,900	3,8	6,350	0,4	9,750	42,700	
	<b>Celkem</b>							<b>24,350</b>				<b>20,750</b>				<b>20,050</b>				<b>21,100</b>	<b>86,250</b>	
<b>7</b>	<b>Pižeňský kraj</b>																					
	Šlejmarová Lucie	2014	Pižeňský kraj	Salátová, Gibfriedová	2,4	8,700	0,0	11,100	1,8	6,650	0,0	8,450	2,9	5,100	0,0	8,000	2,6	6,700	0,0	9,300	36,850	
	Tesařová Ela	2011	Pižeňský kraj	Gibfriedová, Salátová	3,4	9,000	0,0	12,400	3,6	6,500	0,0	10,100	4,5	7,100	0,0	11,600	4,1	7,900	0,0	12,000	46,100	
	Winkelhøferová Anna	2014	Pižeňský kraj	Vytisková, Mastná	2,4	8,550	0,0	10,950	1,8	6,700	0,0	8,500	2,8	5,100	0,0	7,900	3,2	6,250	0,0	9,450	36,800	
	<b>Celkem</b>							<b>23,500</b>				<b>18,600</b>				<b>19,600</b>				<b>21,450</b>	<b>83,150</b>	
<b>8</b>	<b>Zlínský kraj</b>																					

poř	Jméno	roč	oddíl	trenér	D	E	pen		D	E	pen		D	E	pen		D	E	pen		celkem
	Vydrová Daniela	2012	Zlínský kraj	kolektiv trenérů	3,2	8,250	0,0	11,450	2,6	4,900	0,0	7,500	3,7	6,350	0,0	10,050	3,6	6,800	0,0	10,400	39,400
	Šerá Kristýna	2011	Zlínský kraj	Janečková, Korcová	2,4	8,650	0,0	11,050	1,7	8,050	0,0	9,750	3,0	6,900	0,0	9,900	3,4	7,100	0,0	10,500	41,200
	Novokshonova Diana	2015	Zlínský kraj	Janečková, Korcová	2,4	8,200	0,0	10,600	1,9	7,500	0,0	9,400	3,4	6,700	0,0	10,100	3,6	7,150	0,0	10,750	40,850
	<b>Celkem</b>							<b>22,500</b>				<b>19,150</b>				<b>20,150</b>				<b>21,250</b>	<b>83,050</b>
<b>9</b>	<b>Ústecký kraj</b>																				
	Harantová Agáta	2012	Ústecký kraj	Kargalcev a sk.	3,2	8,050	0,0	11,250	2,1	4,700	0,0	6,800	3,3	5,100	0,0	8,400	3,4	6,800	0,0	10,200	36,650
	Pantůčková Ella	2011	Ústecký kraj	Kargalcev a sk.	3,4	8,100	0,1	11,400	2,1	7,350	0,0	9,450	2,9	5,950	0,0	8,850	3,4	6,450	0,0	9,850	39,550
	Zralá Eliška	2011	Ústecký kraj	Kargalcev a sk.	3,4	8,800	0,0	12,200	2,6	6,350	0,0	8,950	4,4	6,100	0,0	10,500	3,6	7,250	0,0	10,850	42,500
	<b>Celkem</b>							<b>23,600</b>				<b>18,400</b>				<b>19,350</b>				<b>21,050</b>	<b>82,400</b>
<b>10</b>	<b>Pardubický kraj</b>																				
	Matušek Maya Antonie	2013	Pardubický kraj	Linková	2,4	9,050	0,0	11,450	1,8	7,000	0,0	8,800	2,8	6,850	0,0	9,650	2,9	6,300	0,0	9,200	39,100
	Sehnoutková Viktorie	2014	Pardubický kraj	Avramová	2,4	8,550	0,0	10,950	1,7	7,800	0,0	9,500	2,7	6,450	0,0	9,150	2,8	6,850	0,0	9,650	39,250
	Bezdičková Beáta	2014	Pardubický kraj	Musil Andrea	2,4	8,650	0,0	11,050	2,8	7,250	0,0	10,050	3,4	6,900	0,0	10,300	3,2	6,600	0,0	9,800	41,200
	<b>Celkem</b>							<b>22,500</b>				<b>19,550</b>				<b>19,950</b>				<b>19,450</b>	<b>81,450</b>
<b>11</b>	<b>Liberecký kraj</b>																				
	Berková Leontýna	2011	Liberecký kraj	Berková, Slavíková	2,4	8,850	0,0	11,250	1,7	8,300	0,0	10,000	2,2	7,050	0,0	9,250	3,2	6,750	0,1	9,850	40,350
	Dropová Beáta	2012	Liberecký kraj	Vrchovecká, Bartuňková	3,4	8,350	0,0	11,750	1,9	4,850	0,0	6,750	3,1	5,900	0,1	8,900	3,8	6,500	0,0	10,300	37,700
	Stejskalová Nina	2014	Liberecký kraj	Jakšová Kamila	2,4	8,300	0,3	10,400	1,7	7,800	0,0	9,500	2,6	6,900	0,0	9,500	2,5	7,350	0,0	9,850	39,250
	<b>Celkem</b>							<b>23,000</b>				<b>19,500</b>				<b>18,750</b>				<b>20,150</b>	<b>81,400</b>
<b>12</b>	<b>Královéhradecký kraj</b>																				
	Špeldová Karolína	2011	Královéhradecký kraj	Pavlovičová, Zítka	2,4	8,850	0,0	11,250	1,7	7,900	0,0	9,600	2,1	6,000	0,0	8,100	3,4	7,450	0,0	10,850	39,800
	Gašparová Eliška	2014	Královéhradecký kraj	Gašparová, Brožíková	2,4	8,500	0,0	10,900	1,7	7,400	0,0	9,100	2,5	6,400	0,0	8,900	2,5	7,150	0,0	9,650	38,550
	Vacková Anežka Anna	2012	Královéhradecký kraj	Veselá, Vacková	1,6	9,000	0,0	10,600	1,0	5,800	4,3	2,500	2,3	7,350	0,0	9,650	2,7	7,250	0,0	9,950	32,700
	<b>Celkem</b>							<b>22,150</b>				<b>18,700</b>				<b>18,550</b>				<b>20,800</b>	<b>80,200</b>
<b>13</b>	<b>Kraj Vysočina</b>																				
	Jelínková Gabriela	2013	Kraj Vysočina	Benešová, Večeřová	2,4	8,300	0,0	10,700	1,7	7,100	0,0	8,800	2,9	4,800	0,0	7,700	2,3	6,350	0,3	8,350	35,550
	Veselá Anna	2013	Kraj Vysočina	Benešová, Večeřová	2,4	8,300	0,3	10,400	1,7	6,850	0,0	8,550	2,6	6,800	0,0	9,400	2,4	6,050	0,0	8,450	36,800
	<b>Celkem</b>							<b>21,100</b>				<b>17,350</b>				<b>17,100</b>				<b>16,800</b>	<b>72,350</b>
<b>14</b>	<b>Karlovarský kraj</b>																				
	Kopúňová Mariana	2014	Karlovarský kraj	Ferling, Nováková, Šverdík	2,4	8,200	1,0	9,600	1,8	5,050	0,0	6,850	2,5	6,200	0,0	8,700	2,6	6,150	0,5	8,250	33,400
	Kulhánková Terezie	2013	Karlovarský kraj	Ferling, Nováková, Šverdík	1,6	8,650	0,0	10,250	1,7	7,350	0,0	9,050	2,0	6,550	0,0	8,550	2,4	5,800	0,5	7,700	35,550
	Camprová Laura	2012	Karlovarský kraj	Ferling, Nováková, Šverdík	1,6	8,150	0,0	9,750	1,7	5,950	0,0	7,650	1,3	5,350	4,0	2,650	0,5	5,000	0,5	5,000	25,050
	<b>Celkem</b>							<b>20,000</b>				<b>16,700</b>				<b>17,250</b>				<b>15,950</b>	<b>69,900</b>

poř	Jméno	roč	oddíl	trenér	D	E	pen		D	E	pen		D	E	pen		D	E	pen		celkem
1	Beerová Anna	2013	Jihočeský kraj	Imbrová	3,6	8,950	0,0	12,550	2,7	8,250	0,0	10,950	4,6	7,850	0,0	12,450	4,3	8,300	0,0	12,600	48,550
2	Vláčilová Laura	2013	Hl.město Praha	Řihová, Szabó	3,2	8,650	0,0	11,850	2,9	8,050	0,0	10,950	4,8	7,600	0,0	12,400	4,3	8,350	0,0	12,650	47,850
3	Maříková Kateřina	2011	Hl.město Praha	Fiřt, Fiřtová	3,8	9,000	0,0	12,800	3,2	7,900	0,0	11,100	4,4	6,950	0,0	11,350	4,4	7,750	0,0	12,150	47,400
4	Hosnedlová Adriana	2013	Jihočeský kraj	Imbrová	3,4	8,550	0,0	11,950	2,8	8,050	0,0	10,850	4,6	7,850	0,0	12,450	3,9	8,100	0,0	12,000	47,250
5	Sobolová Sára	2012	Jihomoravský kraj	Vlková, Menzon	3,4	8,650	0,0	12,050	2,6	8,200	0,0	10,800	4,2	7,900	0,0	12,100	4,0	7,650	0,0	11,650	46,600
6	Slezáková Agáta	2011	Jihomoravský kraj	Vlková, Janečková	3,4	9,100	0,0	12,500	2,7	8,100	0,0	10,800	4,1	6,850	0,0	10,950	4,1	7,800	0,0	11,900	46,150
7	Tesařová Ela	2011	Plzeňský kraj	Gibfriedová, Salátová	3,4	9,000	0,0	12,400	3,6	6,500	0,0	10,100	4,5	7,100	0,0	11,600	4,1	7,900	0,0	12,000	46,100
8	Kubová Barbora	2011	Olomoucký kraj	Cigánková	3,4	9,050	0,0	12,450	3,7	7,250	0,0	10,950	4,5	6,450	0,0	10,950	3,8	7,400	0,0	11,200	45,550
8	Světlová Gabriela	2015	Jihočeský kraj	Imbrová	3,4	8,350	0,1	11,650	3,2	7,400	0,0	10,600	4,0	7,900	0,0	11,900	3,5	7,900	0,0	11,400	45,550
10	Matoušková Ella	2011	Středočeský kraj	Stejskalová, Bártová, Nosková	3,4	8,700	0,0	12,100	2,7	7,800	0,0	10,500	4,0	7,050	0,0	11,050	4,0	7,250	0,0	11,250	44,900
11	Kazyrevič Darja	2011	Hl.město Praha	Stejskalová, Bártová, Nosková	1,6	9,150	0,0	10,750	3,6	7,650	0,0	11,250	4,2	6,650	0,0	10,850	3,6	7,950	0,0	11,550	44,400
12	Nekvasilová Julie	2012	Středočeský kraj	Koryntová, Novokshonov, Konečný	3,4	8,400	0,0	11,800	3,0	6,900	0,0	9,900	4,2	6,750	0,0	10,950	3,9	7,300	0,3	10,900	43,550
13	Vavrošová Michaela	2011	Moravskoslezský kraj	Grmelová, Hájková, Lišková	3,4	8,700	0,0	12,100	1,7	8,250	0,0	9,950	3,9	7,000	0,0	10,900	3,8	6,350	0,4	9,750	42,700
14	Prutkayová Frederika	2013	Moravskoslezský kraj	Prukayová	3,2	8,900	0,0	12,100	2,4	8,400	0,0	10,800	3,0	6,150	0,0	9,150	3,5	7,000	0,0	10,500	42,550
15	Zralá Eliška	2011	Ústecký kraj	Kargalcev a sk.	3,4	8,800	0,0	12,200	2,6	6,350	0,0	8,950	4,4	6,100	0,0	10,500	3,6	7,250	0,0	10,850	42,500
16	Martinová Lucie	2013	Olomoucký kraj	Lukášová	3,2	8,550	0,0	11,750	1,4	7,650	0,0	9,050	2,9	7,400	0,0	10,300	3,6	7,250	0,1	10,750	41,850
17	Švrčková Anita	2011	Moravskoslezský kraj	Jakešová, Kinclová, Kotková	3,4	8,850	0,0	12,250	1,9	8,000	0,0	9,900	3,5	5,550	0,0	9,050	3,5	7,100	0,0	10,600	41,800
18	Schneiderová Sára	2011	Jihomoravský kraj	Vlková, Janečková, Menzon	3,4	9,150	0,0	12,550	2,2	6,550	0,0	8,750	3,9	5,400	0,0	9,300	3,8	7,350	0,1	11,050	41,650
19	Strnadová Amálie	2013	Olomoucký kraj	Lukášová	3,2	7,700	0,0	10,900	2,4	7,800	0,0	10,200	3,3	7,450	0,0	10,750	2,6	7,000	0,0	9,600	41,450
20	Bezdičková Beáta	2014	Pardubický kraj	Musil Andrea	2,4	8,650	0,0	11,050	2,8	7,250	0,0	10,050	3,4	6,900	0,0	10,300	3,2	6,600	0,0	9,800	41,200
20	Šerá Kristýna	2011	Zlínský kraj	Janečková, Korcová	2,4	8,650	0,0	11,050	1,7	8,050	0,0	9,750	3,0	6,900	0,0	9,900	3,4	7,100	0,0	10,500	41,200
22	Novokshonova Diana	2015	Zlínský kraj	Janečková, Korcová	2,4	8,200	0,0	10,600	1,9	7,500	0,0	9,400	3,4	6,700	0,0	10,100	3,6	7,150	0,0	10,750	40,850
23	Berková Leontýna	2011	Liberecký kraj	Berková, Slavíková	2,4	8,850	0,0	11,250	1,7	8,300	0,0	10,000	2,2	7,050	0,0	9,250	3,2	6,750	0,1	9,850	40,350
24	Špeldová Karolína	2011	Královéhradecký kraj	Pavlovičová, Zítka	2,4	8,850	0,0	11,250	1,7	7,900	0,0	9,600	2,1	6,000	0,0	8,100	3,4	7,450	0,0	10,850	39,800
25	Pantůčková Ella	2011	Ústecký kraj	Kargalcev a sk.	3,4	8,100	0,1	11,400	2,1	7,350	0,0	9,450	2,9	5,950	0,0	8,850	3,4	6,450	0,0	9,850	39,550
26	Vydrová Daniela	2012	Zlínský kraj	kolektiv trenérů	3,2	8,250	0,0	11,450	2,6	4,900	0,0	7,500	3,7	6,350	0,0	10,050	3,6	6,800	0,0	10,400	39,400
27	Stejskalová Nina	2014	Liberecký kraj	Jakšová Kamila	2,4	8,300	0,3	10,400	1,7	7,800	0,0	9,500	2,6	6,900	0,0	9,500	2,5	7,350	0,0	9,850	39,250
27	Sehnoutková Viktorie	2014	Pardubický kraj	Avramová	2,4	8,550	0,0	10,950	1,7	7,800	0,0	9,500	2,7	6,450	0,0	9,150	2,8	6,850	0,0	9,650	39,250
29	Matušek Maya Antonie	2013	Pardubický kraj	Linková	2,4	9,050	0,0	11,450	1,8	7,000	0,0	8,800	2,8	6,850	0,0	9,650	2,9	6,300	0,0	9,200	39,100
30	Taftlová Natálie	2011	Středočeský kraj	Marešová	3,4	7,950	0,1	11,250	1,7	7,500	0,0	9,200	3,4	4,100	0,0	7,500	4,0	6,900	0,0	10,900	38,850
31	Gašparová Eliška	2014	Královéhradecký kraj	Gašparová, Brožíková	2,4	8,500	0,0	10,900	1,7	7,400	0,0	9,100	2,5	6,400	0,0	8,900	2,5	7,150	0,0	9,650	38,550
32	Dropová Beáta	2012	Liberecký kraj	Vrchovecká, Bartuňková	3,4	8,350	0,0	11,750	1,9	4,850	0,0	6,750	3,1	5,900	0,1	8,900	3,8	6,500	0,0	10,300	37,700
33	Šlejmarová Lucie	2014	Plzeňský kraj	Salátová, Gibfriedová	2,4	8,700	0,0	11,100	1,8	6,650	0,0	8,450	2,9	5,100	0,0	8,000	2,6	6,700	0,0	9,300	36,850
34	Winkelhöferová Anna	2014	Plzeňský kraj	Vytisková, Mastná	2,4	8,550	0,0	10,950	1,8	6,700	0,0	8,500	2,8	5,100	0,0	7,900	3,2	6,250	0,0	9,450	36,800
34	Veselá Anna	2013	Kraj Vysočina	Benešová, Večeřová	2,4	8,300	0,3	10,400	1,7	6,850	0,0	8,550	2,6	6,800	0,0	9,400	2,4	6,050	0,0	8,450	36,800



poř	Jméno	roč	oddl	trenér	D	E	pen		D	E	pen		D	E	pen		D	E	pen		celkem
36	Harantová Agáta	2012	Ústecký kraj	Kargalcev a sk.	3,2	8,050	0,0	11,250	2,1	4,700	0,0	6,800	3,3	5,100	0,0	8,400	3,4	6,800	0,0	10,200	36,650
37	Kulhánková Terezie	2013	Karlovarský kraj	Ferling, Nováková, Šverdík	1,6	8,650	0,0	10,250	1,7	7,350	0,0	9,050	2,0	6,550	0,0	8,550	2,4	5,800	0,5	7,700	35,550
37	Jelínková Gabriela	2013	Kraj Vysočina	Benešová, Večeřová	2,4	8,300	0,0	10,700	1,7	7,100	0,0	8,800	2,9	4,800	0,0	7,700	2,3	6,350	0,3	8,350	35,550
39	Kopúnová Mariana	2014	Karlovarský kraj	Ferling, Nováková, Šverdík	2,4	8,200	1,0	9,600	1,8	5,050	0,0	6,850	2,5	6,200	0,0	8,700	2,6	6,150	0,5	8,250	33,400
40	Vacková Anežka Anna	2012	Královéhradecký kraj	Veselá, Vacková	1,6	9,000	0,0	10,600	1,0	5,800	4,3	2,500	2,3	7,350	0,0	9,650	2,7	7,250	0,0	9,950	32,700
41	Camprová Laura	2012	Karlovarský kraj	Ferling Nováková, Šverdík	1,6	8,150	0,0	9,750	1,7	5,950	0,0	7,650	1,3	5,350	4,0	2,650	0,5	5,000	0,5	5,000	25,050