

VÝROČNÍ ZPRÁVA

2020



Výroční zpráva je zpracována za období počínající dnem 1. ledna 2020 a končící dnem 31. prosince 2020 na základě vyhodnocení činnosti České gymnastické federace a její jednotlivá ustanovení byla předmětem jednání Výkonného výboru České gymnastické federace konaného dne 5. května 2021 v Praze.

Obsah

1.	OBECNÉ INFORMACE O ORGANIZACI.....	3
2.	Hlavní a vedlejší činnost organizace	4
3.	STRUKTURA SPOLKU	5
3.1.	Výkonná rada České gymnastické federace (VR)	5
3.2.	Výkonný výbor České gymnastické federace (VV)	5
3.3.	Technické a odborné komise České gymnastické federace	5
3.4.	Revizní komise České gymnastické federace (RK).....	7
3.5.	Krajské gymnastické svazy ČGF a Krajské soutěžní komise ČGF (KGS a KSK).....	7
3.6.	Okresní soutěžní komise ČGF (OkSK).....	7
4.	ČLENSKÁ ZÁKLADNA	8
5.	ZPRÁVA PŘEDSEDY	9
6.	TECHNICKÁ KOMISE SPORTOVNÍ GYMNASTIKY ŽEN	12
6.1.	Úvod.....	12
6.2.	Příprava reprezentačních výběrů na start na ME a MEJ.....	12
6.3.	Výsledky reprezentace na mezinárodních soutěžích	13
6.4.	Domácí soutěže a výcvikové tábory	13
6.5.	Pravidla a vzdělávání	14
6.6.	Závěr	14
7.	TECHNICKÁ KOMISE SPORTOVNÍ GYMNASTIKY MUŽŮ	16
8.	TECHNICKÁ KOMISE SKOKŮ NA TRAMPOLÍNĚ	19
8.1.	Valná hromada oddílů skoků na trampolíně	19
8.2.	Plán činnosti - koncepce	19
8.3.	COVID-19.....	19
8.4.	Sportovní příprava	19
8.5.	Domácí soutěže	20
8.6.	Mezinárodní soutěže	20
8.7.	Mezinárodní závod Přátelství 2020 - 48. ročník.....	20
8.8.	Metodika skoků na trampolíně.....	21
8.9.	Školení	21
8.10.	Materiální vybavení.....	21
8.11.	50 let skoků na trampolíně v Čechách a Československu.....	21
8.12.	Poděkování	21
9.	TECHNICKÁ KOMISE AEROBIKU	23
9.1.	Činnost komise aerobiku v období 2020	23
9.2.	Závody v ČR nebo s účastí české reprezentace v roce 2020	23
9.3.	Nejdůležitější úkoly pro následující období	24
9.4.	Závěr	24
10.	TECHNICKÁ KOMISE AKROBATICKE GYMNASTIKY	26
10.1.	Hlavní cíle komise.....	26
10.2.	Akce 2020	26
10.3.	Činnost technické komise.....	27
10.4.	Plán TK AER 2021	27
11.	TECHNICKÁ KOMISE TEAMGYM	29
11.1.	Komunikace	29

11.2.	Vzdělávání a výcvikové tábory (VT)	29
11.3.	Pravidla a řády	29
11.4.	Rozhodčí	29
11.5.	Soutěže a poháry	30
11.6.	Reprezentace	30
12.	TECHNICKÁ KOMISE PARKOURU	32
12.1.	Složení reprezentace pro rok 2020	32
12.2.	Závody Českého poháru a MČR	33
12.3.	Závody reprezentace ČR	33
12.4.	Semináře trenéři a rozhodčí	33
12.5.	Ostatní	33
13.	KOMISE VŠEOBECNÉ GYMNASTIKY	35
13.1.	Úvod	35
13.2.	Činnost komise	35
13.3.	Závěr	35
14.	METODICKÁ KOMISE	37
15.	HOSPODAŘENÍ ČESKÉ GYMNASTICKÉ FEDERACE	39
16.	PŘEHLED DOMÁCÍCH VÝZNAMNÝCH SOUTĚŽÍ	71
17.	PŘEHLED ÚČASTI NA VÝZNAMNÝCH MEZINÁRODNÍCH SOUTĚŽÍCH	72
18.	VÝSLEDKY DOMÁCÍCH VÝZNAMNÝCH SOUTĚŽÍ	73
19.	VÝSLEDKY NA MEZINÁRODNÍCH SOUTĚŽÍCH	105

1. OBECNÉ INFORMACE O ORGANIZACI

Název účetní jednotky: Česká gymnastická federace, z.s.
Sídlo: Zátopkova 100/2, 160 17 Praha 6
IČ: 00540471
DIČ: CZ00540471
Právní forma: spolek
Spisová značka: L 552 vedená u Městského soudu v Praze

2. HLAVNÍ A VEDLEJŠÍ ČINNOST ORGANIZACE

Česká gymnastická federace, z.s. má svoji hlavní činnost vymezenou svými stanovami. Ve sledovaném období realizovala veškerou hlavní činnost organizace, zejména:

- a) organizovat gymnastickou činnost jako prostředek pro zabezpečení všestranného rozvoje a upevnění zdraví člověka, zejména dětí a mládeže a propagovat gymnastiku a gymnastické sporty u široké veřejnosti
- b) zajišťovat státní reprezentaci v těchto gymnastických sportovních odvětvích: sportovní gymnastika, skoky na trampolíně, akrobatická gymnastika, aerobik, TeamGym a parkour
- c) podílet se na přípravě a zajištění účasti na významných mezinárodních akcích v oblasti všeobecné gymnastiky, zejména Světové gymnastické akademie, Eurogymu apod.
- d) organizovat soutěže a zabezpečovat vzdělávání svých členů
- e) spolupracovat s Antidopingovým výborem ČR a prosazovat čistotu sportu a dodržování antidopingových pravidel v souladu se Světovým antidopingovým kodexem
- f) vydávat metodické materiály a jiné odborné publikace

Za účelem financování hlavní činnosti provozovala Česká gymnastická federace, z.s. také vedlejší činnost. Ve sledovaném období neměla organizace příjmy z reklamních plnění vůči partnerům.

Česká gymnastická federace, z.s. má 100% majetkový podíl v níže uvedené korporaci:

Česká gymnastická s.r.o., Zátopkova 100/2, 169 000 Praha 6, IČ: 28934997

3. STRUKTURA SPOLKU

Nejvyšším orgánem České gymnastické federace, z.s. je Valná hromada. Nejvyšším výkonným orgánem je Výkonný výbor. Statutárním orgánem je Výkonná rada.

Česká gymnastická federace organizačně zahrnuje oddíly věnující se gymnastickým sportům (aerobik, akrobatická gymnastika, skoky na trampolíně, sportovní gymnastika mužů, sportovní gymnastika žen, parkour, TeamGym, šplh na laně a všeobecná gymnastika).

Oddíly provozují a organizují svoji sportovní činnost samostatně, avšak v součinnosti, vždy však v zájmu České gymnastické federace, z.s.

3.1. Výkonná rada České gymnastické federace (VR)

Kolektivním statutárním orgánem České gymnastické federace, z.s. je Výkonná rada (VR).

VR je složena z předsedy, 1. a 2. místopředsedy a generálního sekretáře:

Roman Slavík, předseda
Vladimír Zeman, 1. místopředseda
Jan Chrudimský, 2. místopředseda
Michal Šotola, generální sekretář (od 19.9. 2020)

Každý člen VR je oprávněn zastupovat Českou gymnastickou federaci, z.s. samostatně ve všech záležitostech, a to v souladu s rozhodnutím Valné hromady a Výkonného výboru České gymnastické federace, z.s.

Ve sledovaném období nedošlo ke změnám ve struktuře organizace.

3.2. Výkonný výbor České gymnastické federace (VV)

Výkonným orgánem České gymnastické federace, z.s. mezi jednáními valných hromad je Výkonný výbor (VV). VV je složen z předsedy, 1. a 2. místopředsedy a předsedů technických a odborných komisí volených valnou hromadou:

Roman Slavík	předseda ČGF
Vladimír Zeman	1. místopředseda a předseda Technické komise skoků na trampolíně
Jan Chrudimský	2. místopředseda a předseda Metodické komise
Josef Bučko	předseda Komise všeobecné gymnastiky
Anna Malá	předsedkyně Technické komise akrobatické gymnastiky
Barbora Svatošová	předsedkyně Technické komise aerobiku
Vilém Kocián	předseda Technické komise sportovní gymnastiky mužů
Zdeňka Tcholaková	předsedkyně Technické komise sportovní gymnastiky žen (do 30.4.2020)
Petra Cenková	předsedkyně Technické komise sportovní gymnastiky žen (od 27.5.2020)
Petr Gryga	předseda Technické komise TeamGym
Jan Pravda	předseda Technické komise parkouru

3.3. Technické a odborné komise České gymnastické federace

3.3.1. Technická komise aerobiku (TK AER)

Barbora Svatošová	předsedkyně
Hana Melounová	členka
Marta Muchová	členka
Tereza Picková	členka
Pavλίna Radičová	členka

3.3.2. Technická komise akrobatické gymnastiky (TK AKR)

Anna Malá	předsedkyně
Markéta Stíbalová	členka
Zuzana Telcová	členka

3.3.3. Technická komise skoků na trampolíně (TK TRA)

Vladimír Zeman	předseda
Radek Hanáček	člen
Petra Juříčková	členka
Zita Frydrychová	členka
Martina Řehořová	členka

3.3.4. Technická komise sportovní gymnastiky mužů (TK SGM)

Vilém Kocián	předseda
Jiří Urbánek	předseda Komise rozhodčích SGM
Martin Taftl	reprezentační trenér juniorského výběru ČR
Jaromír Labonek	reprezentační trenér seniorského výběru ČR
Radomír Sliž	vedoucí žákovského úseku - oblast Morava
Tomáš Podpěra	vedoucí žákovského úseku - oblast Čechy
Jan Chrudimský	metodik

3.3.5. Technická komise sportovní gymnastiky žen (TK SGŽ)

Zdeňka Tcholaková	předsedkyně (do 30.4.2020)
Petra Drtílková Cenková	členka – úsek reprezentace, předsedkyně (od 27.5.2020)
Lenka Šotolová	členka - vedoucí trenérsko-metodického úseku
Petra Kailová	předsedkyně Komise rozhodčích SGŽ
Jana Novotná	členka
Kateřina Vlková	členka zodpovědná za žákovský úsek

3.3.6. Technická komise TeamGym (TK TG)

Petr Gryga	předseda
Libor Pečenka	sekretář, zástupce ČSAPV
Anna Majerová	členka
Natálie Navrátilová	členka
Bohuslav Povondra	člen, zástupce ČOS
Eva Šalbabová	členka

3.3.7. Technická komise parkouru (TK PAR)

Jan Pravda	předseda
Martin Honzek	generální manažer a vedoucí úseku reprezentace
Jan Korec	předseda Komise rozhodčích
George Sarichev	sportovní manažer

3.3.8. Komise Všeobecné gymnastiky (KVG)

Josef Bučko	předseda
Oldřich Kadlec	člen - zástupce AŠSK
Pavel Niezgodský	člen - vedoucí sekce šplhu na laně
Šárka Panská	členka - zástupce ČSMG
Bohuslav Povondra	člen - zástupce ČOS
Jitka Rošenbaumová	členka - zástupce ČASPV
Renáta Řehořová	členka
Petr Svoboda	člen - zástupce ČOS

Pavλίna Vrchovecká členka - zástupce ČAUS
Miroslav Zítko člen - zástupce ČASPV

3.3.9. Metodická komise (MK)

Jan Chrudimský předseda
Gustav Bago člen
Jiří Buben člen
Roman Farana člen
Petra Šrámková členka

3.4. Revizní komise České gymnastické federace (RK)

Jan Řádek předseda
Jana Štefaniková členka
Michal Vopelka člen

3.5. Krajské gymnastické svazy ČGF a Krajské soutěžní komise ČGF (KGS a KSK)

Hlavní město Praha: Pražský gymnastický svaz (zajišťuje činnost na základě smlouvy)

Středočeský kraj: KSK Středočeského kraje (součást Středočeské KO ČUS)

Jihočeský kraj: KSK Jihočeského kraje (součást Jihočeské KO ČUS)

Plzeňský kraj: KSK Plzeňského kraje (součást Plzeňské KO ČUS)

Karlovarský kraj: KSK Karlovarského kraje (součást Karlovarské KO ČUS)

Ústecký kraj: KSK Ústeckého kraje (součást Ústecké KO ČUS)

Liberecký kraj: KSK Libereckého kraje (součást Liberecké KO ČUS)

Královehradecký kraj: KSK Královehradeckého kraje (součást Královehradecké KO ČUS)

Pardubický kraj: KSK Pardubického kraje (součást Pardubické KO ČUS)

Kraj Vysočina: činnost zajišťuje KSK Jihočeského kraje

Jihomoravský kraj: KSK Jihomoravského kraje (součást Jihomoravské KO ČUS)

Olomoucký kraj: Gymnastický svaz kraje Olomouc (zajišťuje činnost na základě smlouvy)

Moravskoslezský kraj: Moravskoslezský gymnastický svaz ČGF (pobočný spolek ČGF)

Zlínský kraj: KSK Zlínského kraje (součást Zlínské KO ČUS)

3.6. Okresní soutěžní komise ČGF (OkSK)

Okres Ostrava: OkSK Ostrava (působí v rámci Ostravské tělovýchovné unie)

4. ČLENSKÁ ZÁKLADNA

Počet registrovaných oddílů / klubů	138
--------------------------------------------	------------

Česká gymnastická federace, z.s. evidovala na konci sledovaného období k 31. 12. 2020 ve 138 registrovaných oddílech / klubech celkem 18 484 členů v následující struktuře:

Celkem evidovaných členů	Mládež muži do 18 let	Mládež ženy do 18 let	Dospělí muži nad 18 let	Dospělí ženy nad 18 let
18 484	4 589	11 432	779	1 684

Gymnastický sport	Počet registrovaných závodníků
Sportovní gymnastika mužů	679
Sportovní gymnastika žen	2 441
Aerobik	281
Skoky na trampolíně	215
TeamGym	229
Šplh na laně	81
Akrobatická gymnastika	30
Parkour	123
Moderní gymnastika	0
CELKEM	4 079

5. ZPRÁVA PŘEDSEDY

Vážení přátelé gymnastických sportů,

Za obvyklých okolností bychom v době vydání této zprávy o činnosti bilancovali výsledky našich sportovců na olympijských hrách v Tokiu, těšili se z případných úspěchů anebo hledali příčiny neúspěchu.

Ale rok 2020 nám všem přinesl jinou výzvu. Pandemie nemoci COVID-19 ochromila postupně celý svět a zastavila také veškeré sportovní dění. Poprvé v historii se v mírových dobách posunul termín olympijských her. Hry, i nadále Tokio 2020, se uskuteční až v letních měsících roku 2021. Došlo nejen k přesunutí olympijských her, ale také ke zrušení nebo přesunutí vrcholných mezinárodních gymnastických soutěží včetně ME, MEJ a MS.

Šířící se pandemie nemoci COVID-19, a s tím související opatření českých státních orgánů, poznamenala také činnost České gymnastické federace (ČGF). Bezprostředním výsledkem těchto opatření bylo dne 2. dubna 2020 rozhodnutí Výkonného výboru České gymnastické federace (VV ČGF) zrušit v 1. pololetí všechny soutěže a akce v působnosti ČGF. Ještě před tímto rozhodnutím byla nucena ČGF zrušit 2. Gymnastický ples (14. 3. 2020, Praha) a mezinárodní závod v aerobiku Czech Aerobic Open (20. - 22. 3. 2020, Praha). Ve druhém případě mělo zrušení mezinárodní akce, týden před jejím konáním, pro ČGF také finanční dopady, ztrátu ve výši cca 107.000 Kč.

Další finanční ztráty hrozily ČGF zrušením řady soutěží v zahraničí včetně ME a MEJ ve sportovní gymnastice mužů (27. - 31. 5. 2020, Baku / AZE, sportovní gymnastice žen (30. 4. - 3. 5. 2020, Paříž / FRA), skocích na trampolíně (3. - 10. 5. 2020, Göterborg / SWE), MS v aerobiku (8. - 16. 5. 2020, Baku / AZE) a MS v akrobatické gymnastice (29. - 31. 5. 2020, Ženeva / SUI). ČGF měla na tyto akce již zaplacený zálohy na ubytování, stravování, startovné a v případě ME ve skocích na trampolíně a MS v akrobatické gymnastice také letenky. Naštěstí především díky pochopení a vstřícnosti pořadatelů, vedení hotelů a také trpělivému „vyjednávání“ s leteckými společnostmi, jsou finanční ztráty minimální.

Ostatní ekonomické informace naleznete ve zprávě o hospodaření.

Od 11. 5. 2020 docházelo ze strany Vlády ČR a Ministerstva zdravotnictví k postupnému uvolňování opatření. Přesto však platila určitá omezení pro pořádání veřejných sportovních akcí spočívající zejména v počtu osob přítomných na sportovišti. Pro ČGF to znamenalo přizpůsobit organizaci mistrovských soutěží přesunutých na 2. pololetí těmto platným opatřením. Sekretariát připravil soubor základních hygienických opatření a doporučení pro pořádání jednotlivých typů soutěží v závislosti na počtu osob přítomných na sportovišti a v závislosti na typu opatření Ministerstva zdravotnictví a Krajských hygienických stanic, která mohou platit v době pořádání soutěže pro daný kraj či okres.

Všechna práce, přípravy, úsilí a snaha o bezpečné zajištění mistrovských soutěží a akcí pořádaných ČGF přišla vniveč. Na podzim přišla 2. „covidová vlna“ a mimořádným opatřením Vlády ČR a Ministerstva zdravotnictví ČR došlo dne 12. 10. 2020 k uzavření sportovišť a znemožnění sportovní přípravy gymnastických sportů.

V listopadu (od 4. 11. 2020) došlo za přísných podmínek k uvolnění sportovní přípravy „profesionálních“ sportovců, čehož využila také ČGF při zajištění přípravy reprezentantů na vrcholné mezinárodní soutěže a to ve spolupráci s mateřskými kluby a oddíly našich reprezentantů. K zajištění přípravy státní reprezentace bylo využito také institutu „výjimky“ Ministerstva zdravotnictví v případě závěrečné přípravy reprezentačního výběru juniorek a žen před odletem na prosincovém ME a MEJ ve sportovní gymnastice žen v tureckém Mersinu.

V této souvislosti bych chtěl vyzdvihnout pomoc a podporu Milana Hniličky, předsedy NSA a vládního zmocněnce pro sport, Anny Králové (odborný rada NSA), Martina Doktora, sportovního ředitele ČOV a Ivany Tomisové z mezinárodního úseku ČOV při vyřizování naší žádosti o poskytnutí vládního letadla pro přepravu našich reprezentantů ve sportovní gymnastice mužů a žen na výše jmenované ME v Turecku. Mé poděkování patří samozřejmě také Vládě ČR v čele s premiérem Andrejem Babišem, která naší žádosti vyhověla. A nesmím zapomenout také na pracovníky Ministerstva obrany a hlavně pak na personál 24. Základny dopravního letectva v Praze-Kbelích, bez kterých by naši sportovní gymnasté a sportovní gymnastky nikam neletěli.

I přes pandemii COVID-19 stihly některé ze sportovně-technických a odborných komisí v období 1. 1. - 16. 3. 2020 a v období mezi 11. 5. - 14. 10. 2020 zorganizovat několik sportovních a školicích akcí. Podrobnější informace o činnosti komisí naleznete ve zprávách jejich předsedů a přiložených výsledkových listinách.

Odložení a rušení mistrovských soutěží a dalších sportovních, vzdělávacích a společenských akcí v takové míře jako v uplynulém roce 2020, nastalo v rámci historie fungování ČGF vůbec poprvé. Činnost České gymnastické federace a jejích členů byla v roce 2020 poznamenána především omezeními a opatřeními souvisejícími s pandemií nemoci COVID-19. Vzniklá situace včetně odložení, přesunů nebo zrušení plánovaných sportovních, vzdělávacích a společenských akcí zásadním způsobem ovlivnila činnost a rozvoj České gymnastické federace a bude ovlivňovat její činnost i v následujícím období a může mít v tuto chvíli nepředvídatelný vliv na další rozvoj a směřování gymnastických sportů v České republice.

Vedení České gymnastické federace a pracovníci sekretariátu společně s kolegy a pracovníky České unie sportu, Národní sportovní agentury a Českého olympijského výboru dělali maximum pro restart amatérského a výkonnostního sportu, a aby se vyvinul cílený tlak sportovního prostředí na politiky a odborníky v rámci Ministerstva zdravotnictví. Bohužel však odpovědné osoby nepřijaly argumenty sportovního prostředí a amatérský a výkonnostní sport, obzvláště ten ve vnitřních prostorech, rozvolní dle „vlastního scénáře“ až se rozvolní vše ostatní.

Dovolte mi, abych na závěr poděkoval členům výkonného výboru, všem členům sportovně-technických a odborných komisí, reprezentačním trenérům ČR a také pracovníkům sekretariátu ČGF za jejich spolupráci, konstruktivní přístup, vstřícnost, obětavost a pochopení v této, pro sport a sportování, nelehké době.

Moje poděkování patří všem trenérům, rozhodčím a samozřejmě sportovcům, kteří se věnují gymnastickým sportům, ať už profesionálně nebo na dobrovolné bázi ve svém volném čase. Bez těchto lidí by existence České gymnastické federace neměla smysl. Speciální poděkování patří trenérům, ať už profesionální nebo dobrovolnými, kteří se svými aktivitami včetně vedení on-line tréninků snažili v neradostném roce 2020 motivovat gymnasty a udržet je u gymnastických sportů i pro dobu rozvolnění, která umožní návrat k „normálnímu“ tréninkům a „normálnímu fungování“.

Novému vedení přeji, aby se mu podařilo naplnit v následujících letech své představy, vize a cíle, a aby při jejich naplňování nezapomněli také na odpovídající finanční krytí.

Roman Slavík
předseda ČGF



SPORTOVNÍ GYMNASTIKA ŽENY

6. TECHNICKÁ KOMISE SPORTOVNÍ GYMNASTIKY ŽEN

6.1. Úvod

Počátkem roku 2020 Technická komise sportovní gymnastiky žen (TK SGŽ) vypracovala a schválila plány přípravy reprezentačních výběrů ČR juniorek a žen, jejichž vrcholy měla být účast na ME, MEJ a pro Anetu Holasovou také úspěšný start na OH v Tokiu. Na začátku března však přišlo něco, s čím nikdo nepočítal. Přišel koronavirus. Nejdříve se zdálo, že je to vzdálený problém někde v Číně, který se nás netýká. Byl to však mylný předpoklad. Přišla první mimořádná vládní opatření, která v podstatě ochromila společnost včetně sportovních aktivit. Došlo k rušení sportovních soutěží včetně těch mistrovských a mezinárodních, olympijské hry nevyjímaje. Po letním rozvolnění se připravovaly na říjen mistrovské soutěže, ale „příroda“ nás zaskočila další vlnou onemocnění COVID-19 a přišly další vládní restrikce, které s menšími úpravami přetrvávaly až do konce roku 2020, což mělo samozřejmě vliv na činnost TK SGŽ.

Navíc, dne 30. dubna rezignovala Zdeňka Tcholakova, za poněkud nešťastných okolností, na funkci předsedkyně TK SGŽ a související funkce vedoucí realizačního týmu reprezentačních družstev juniorek a žen. Vedením TK SGŽ byla pověřena Petra Drtílková Cenková, stávající členka TK SGŽ, která byla dne kooptována VV ČGF do funkce předsedkyně TK SGŽ. Převzala také funkce vedoucí realizačního týmu reprezentačních družstev juniorek a žen.

6.2. Příprava reprezentačních výběrů na start na ME a MEJ

V rámci přípravy na jarní ME a MEJ ve sportovní gymnastice žen v Paříži proběhl 7. března v Praze první nominační závod, kterého se zúčastnilo celkem 13 adeptek na start na ME a MEJ. Další přípravu reprezentace zastavila na téměř tři měsíce pandemie COVID-19. Díky zařazení v Olympu (RSC MV) mohla na své kondiční přípravě pracovat reprezentantka, kvalifikantka OH 2020, Aneta Holasová, která v průběhu měsíce dubna oznámila ukončení spolupráce se svou osobní trenérkou Zdeňkou Tcholakovou. Trenérské vedení přípravy Anety Holasové převzal Jiří Fiřt.

Hlavním cílem TK SGŽ po letním „rozvolnění“ bylo zajištění podmínek pro přípravu a důstojnou reprezentaci na ME a MEJ ve sportovní gymnastice žen, které bylo přeloženo z Paříže (FRA) až na prosinec původně do Baku (AZE), ale nakonec se ME a MEJ uskutečnilo z důvodu vojenského konfliktu v Azerbajdžánu v tureckém městě Mersin.

Díky pracovníkům sekretariátu ČGF se podařilo zajistit společný výcvikový tábor s reprezentačními výběry juniorů a mužů v chorvatském Osijeku (30. 10. – 13. 11. 2020). Tohoto výcvikového tábora se zúčastnilo 8 juniorek, 4 ženy a 5 trenérů. Vzhledem k tomu, že počet míst v tréninkovém centru v Osijeku byl omezen, nebylo jednoduché vybrat mezi gymnastkami ty, které z nich budou mít možnost připravovat se na blížící se ME a MEJ v Turecku.

Slibně se vyvíjející příprava byla přerušena onemocněním COVID-19, které si „přivezli“ z Osijeku 2 gymnastky, 4 gymnasté a 3 trenéři. Následovala povinná 10 denní karanténa, což byla neočekávaná a nepříjemná komplikace, která významným způsobem narušila přípravu.

Na základě částečného uvolnění „profesionálního“ sportu se mohly začít ve většině případů ve svých klubech a oddílech připravovat závodnice starší 15 let, kterým umožnili využívat tělocvičny jejich vlastníci nebo provozovatelé. Neřešilo to však přípravu juniorských reprezentantek. Podařilo se však v úzké spolupráci se sekretariátem ČGF a Národní sportovní agenturou vyjednat výjimku Ministerstva zdravotnictví pro závěrečnou přípravu reprezentace na ME a MEJ v Mersinu, která proběhla ve dnech 30. 11. - 13. 12. 2020 formou tzv. bubliny v Liberci. Tady bych ráda poděkovala klubu Gymnastika Liberec, a zejména pak Daliboru Pietschmannovi a Monice Služevské za poskytnutí prostor liberecké gymnastické tělocvičny, podporu a pomoc při zajištění tréninků.

6.3. Výsledky reprezentace na mezinárodních soutěžích

Celá sezóna byla poznamenána protikoronavirovými opatřeními, které měly za následek neustálé přesouvání mezinárodních soutěží, z nichž většina pak byla zrušena. Kromě prosincového ME a MEJ ve sportovní gymnastice žen v Mersinu (TUR) se uskutečnil ve dnech 1. - 4. 10. 2020 v maďarském Szombáthely závod Světového poháru, kterého se z českých reprezentantek zúčastnila jen Aneta Holasová, která přivezla bronzovou medaili za svou sestavu na kladině a 8. místo z finále na přeskoku.

Na ME a MEJ v Mersinu (14. - 21. 12. 2020), kam cestovala naše výprava vládním leteckým speciálem, jsme neměli, s ohledem na obtíže při přípravě a „covidové“ pauze našich dvou reprezentantek, žádná přehnaná očekávání. Družstvo žen ve složení Natálie Brabcová, Magdaléna Coufalová, Sabina Hálová, Aneta Holasová a Dominika Ponížilová splnilo vzhledem na neúčast řady zemí svou „povinnost“ a probojovalo se do šestičlenného finále soutěže družstev, kde obsadilo 5. místo. Žádná z našich seniorských reprezentantek se i přes slabší účast neprobojovala do finále na jednotlivých náradích. Nejbližší tomu byla Dominika Ponížilová, která v kvalifikaci obsadila na přeskoku 10. místo (13,266 b.) a od postupu do finále ji dělilo 0,117 b.

Příjemným překvapením byl výkon našich juniorek, které do Mersinu odcestovaly ve složení Nela Tereza Kaplanová, Lucie Maříková, Sára Procházková, Nela Štěpandová a Lucie Trnková, kterým společná dlouhodobá příprava evidentně pomohla. V soutěži družstev skončily na 6. místě (140,729 b.) a naše nejlepší juniorka Nela Štěpandová obsadila ve víceboji 9. místo (47,099 b.) a probojovala se také do finále na prostných, kde se svou čistě provedenou sestavou obsadila 7. příčku (12,200 b.). Ve finále na kladině se představila Lucie Maříková, která obsadila, stejně jako Nela Štěpandová na prostných, s pádem 7. místo (11,050 b.). Jinak mohla pomýšlet i na vyšší příčky. Daleko neměla k účasti ve finále ani Lucie Trnková, která byla na kladině 1. náhradnicí a Nela Tereza Kaplanová, která se umístila na přeskoku v kvalifikaci na 12. místě.

I když se zcela vážně uvažovalo, že se naše juniorky a ženy ME a MEJ v tureckém Mersinu nezúčastní, myslím si, že rozhodnutí odletět do Mersinu bylo správné a hlavně pro gymnastky motivující v jejich tréninku a přípravě, obzvláště pak pro juniorky, které mají své ME co dva roky.

Velké poděkování patří nejen gymnastkám, ale také trenérům a trenérkám, kteří se podíleli na společné přípravě a to zejména těm, kteří strávili s gymnastkami spoustu času v „bublině“ v odloučení od svých rodin, ať už na výcvikovém táboru v Osijeku, v Liberci nebo v samotném dějišti ME v Turecku těsně před vánočními svátky s rizikem „nedobrovolného prodloužení“ pobytu až do nového roku.

6.4. Domácí soutěže a výcvikové tábory

Do uzavření sportovišť a gymnastických tělocvičen proběhly počátkem roku 2020 pohárové soutěže ve Všetatech, Horních Počernicích, Ostravě, Říčanech, Poděbradech a Trutnově.

Stejně jako TK SGM byla nucena TK SGŽ zrušit pro nedostatek termínů Extraligu, I. ligu a II. ligu ve sportovní gymnastice žen s tím, že se intenzivně připravovaly zbývající mistrovské soutěže na říjen a listopad. Bohužel v polovině října přišla další omezující opatření, která znamenala zákaz pořádání hromadných sportovních akcí, o sportovní přípravě nemluvě. Ze strany ČGF byl po dohodě s pořadatelem zrušen také tradiční Závod OH nadějí ve sportovní gymnastice juniorek, který měl proběhnout koncem listopadu v Liberci. Zrušeny byly také výběrové výcvikové tábory zákyň, které měly proběhnout v dubnu a září.

6.5. Pravidla a vzdělávání

Komise rozhodčích TK SGŽ zorganizovala v lednu seminář k pravidlům sportovní gymnastiky žen určený pro rozhodčí (mezinárodní i národní) a trenéry. Seminář byl zaměřen na nejčastější chyby v bodování a chyby v provedení a skladbě sestav.

TK SGŽ připravovala na 2. pololetí roku 2-3 video on-line semináře, jejichž realizaci se nepodařilo dotáhnout do konce, což mě mrzí. Možnost pořádání on-line seminářů ve spolupráci s metodickou komisí je jedním z námětů pro činnost nové TK SGŽ v dalším období.


Pod vedením Lenky Šotolové byly zahájeny úpravy některých výkonnostních stupňů stávajícího Závodního programu.


6.6. Závěr

V této nelehké době je třeba vyzdvihnout práci nejen profesionálních trenérů, ale hlavně stovek dobrovolných trenérů, kteří to v průběhu několika „lockdownů“ nevzdali, kteří se stali „ajtáky“ a věnovali své vědomosti a svůj čas on-line tréninkům vedeni snahou motivovat a udržet své svěřenkyňe, své gymnastky u nádherného sportu jakým sportovní gymnastika bezesporu je. Moc si přeji, aby po rozvolnění, které určitě přijde, byly „ztráty“ co nejmenší.

Ráda bych poděkovala také mým spolupracovnicím z TK SGŽ za ochotu pracovat za nelehkých podmínek, za jejich čas a úsilí, které věnovali této činnosti ve svém volném čase a za snahu dělat vše pro zlepšení stavu české sportovní gymnastiky žen. Chtěla bych zde také poděkovat mé předchůdkyni, Zdeňce Tcholakové, za vedení, práci a stabilizaci TK SGŽ a za směr, který v TK SGŽ nastavila. Nové předsedkyni nebo předsedovi TK SGŽ přeji do jeho práce hodně elánu, pozitivního myšlení a šťastnou ruku při výběru členek a členů komise, kteří budou pomáhat naplňovat představy o fungování a směřování komise.

Petra Drtílková Cenková
předsedkyně TK SGŽ



 **SPIETH**

SPORTOVNÍ GYMNASTIKA MUŽI



7. TECHNICKÁ KOMISE SPORTOVNÍ GYMNASTIKY MUŽŮ

K 1. lednu 2020 došlo ke změně reprezentačních trenérů, juniory nyní vede Martin Taftl ze Sokola Kolín a jeho hlavním asistentem je Jaromír Labonek z SK Hradčany. Seniorsy nyní vede Jaromír Labonek a jeho asistentem je Martin Taftl. Hlavním důvodem bylo, aby obě skupiny vedly společnou přípravu všech reprezentantů.

Bohužel u zahraničních gymnastů, kteří mají české občanství, se daří pouze spolupráce s naším nejlepším gymnastou Davidem Jessenem, který má stále šanci startovat na OH.

TK SGM si velmi váží, že na OH byl také nominován náš rozhodčí Jiří Urbánek (SK Hradčany) a na ME byl z UEG nominován Libor Drábek (Gymnastika Liberec).

Pandemie koronaviru výrazně omezila naši činnost. Přesto dokázaly oddíly dále budovat a vylepšovat prostory k tréninku. ČGF získala dotace na nákup dalších moderních sad gymnastického nářadí a podlah.

Chválíme oddíly, které navázaly nové kvalitní kontakty se zahraničím: Řecko - Soluň, Ukrajina - Kyjev a také Portugalsko - Lisabon. V dalším období máme pozvání na soustředění a soutěže.

Nejvíce juniorských reprezentantů je soustředěno v Sokole Brno I (trenér Petr Hedbávný). Senioři se musí mnohem více starat o své příjmy. V rámci podpory talentovaných gymnastů neexistuje v ČGF žádný program, jak podpořit seniory, kteří mají více jak 24 let. Jestliže nemají šanci dosáhnout významného umístění v rámci Evropy či světa, gymnasty nepodporujeme a ti často z našeho hnutí odcházejí. Chceme nové trenéry? Nové rozhodčí? Pak je nesmíme tak lehce „vyhodit“, ale najít cestu, jak je udržet.

Pandemie koronaviru nedovolila uskutečnit většinu plánovaných akcí. Chtěl bych zpětně vyzvednout práci našich oddílů, které pravidelně připravují soutěže pro mládež, bez kterých by naše společná činnost byla velmi ochuzená. Jarní soutěž mladších žáků v Bučovicích pořádaná nyní jako vzpomínka na našeho kamaráda, trenéra, hlasatele Petra Petrzely, soutěž mládeže v Rosicích, další významné mezinárodní soutěže - Liberec, SK Hradčany Praha, Sokol Brno I, tradiční soutěže - Sokol Kolín, Moravská liga pořádaná střídavě ve Zlíně, Rosicích a Mor.SI. Brno a Memoriál v Šumperku, který byl založen před 53 lety. Další soutěže - Sokol Poděbrady, Karlovy Vary, Znojmo, Prostějov, Č. Budějovice, Doksy, Vrchlabí. Pevně věřím, že se podaří tuto činnost co nejdříve obnovit.

Uvědomujeme si, že tato činnost určitě není zásluhou funkcionářů, i když mnozí z nich se v rámci oddílové činnosti na této práci významně podílejí. Je to velkou zásluhou všech těch činovníků, trenérů a vyškolených rozhodčích. Gymnastika je a určitě zůstane oblíbeným sportem, který je bezesporu základem mnoha jiných sportů v naší zemi.

Jedinou soutěží, která se uskutečnila, byla zásluhou Petra Syrového soutěž pro mladší a začínající žáky v červnu roku 2020 v Brně jako finále otevřeného Přeboru ČOS. Ostatní soutěže byly zrušeny.

Reprezentace uskutečnila dlouhodobé soustředění v chorvatském Osijeku jako závěrečnou přípravu před Mistrovstvím Evropy, které bylo přesunuto do tureckého Mersinu. Výsledky jsou uvedeny v příloze výroční zprávy. Díky neúčasti mnoha států, dosáhla naše reprezentace mnohem lepších výsledků, než jsme očekávali a tím jsme splnili naše plány, na sto procent.

Od poloviny listopadu se podařilo zajistit pro většinu členů reprezentačních družstev možnost přípravy pro ME/MEJ 2020 na základě profesionálních smluv uzavřených s ČGF nebo prostřednictvím mateřských klubů a oddílů SG.

Chtěl bych zde především pochválit výkony reprezentanta Ondřeje Kalného a jeho trenéra Jaromíra Labonka. Jeho výkonnost dosahuje světových parametrů a čekám, že v dalších letech přinese pro Českou republiku kvalitní umístění v mezinárodních soutěžích.

Vilém Kocián
předseda TK SGM



SKOKY NA TRAMPOLÍNĚ

8. TECHNICKÁ KOMISE SKOKŮ NA TRAMPOLÍNĚ

8.1. Valná hromada oddílů skoků na trampolíně

Čeští trampolinisté se pravidelně vždy na začátku roku setkávají k projednání činnosti v předchozím roce a projednání a nastavení záměrů činnosti, technických předpisů a plánu akcí a soutěží na další rok.

Valná hromada oddílů skoků na trampolíně 2020 proběhla 11. 1. 2020 v Praze.

S ohledem na blížící se konec olympijského cyklu 2017-2020 tentokrát proběhla také volba členů komise pro následující období. Z přihlášených kandidátů delegáti VH vybrali dosavadního člena technické Radka Hanáčka a nové členky technické komise - Zitu Frydrychovou, Petru Juříčkovou a Martinu Řehořovou. Nové složení technické komise bylo následně schváleno Výkonným výborem ČGF.

Delegáti VH také jednomyslně podpořili kandidaturu Vladimíra Zemana na předsedu Komise skoků na trampolíně pro podzimní volební Valnou hromadu České gymnastické federace na další období.

Velké poděkování za práci a dlouhodobý přínos pro skoky na trampolíně pak patří dosavadním členům komise, kteří již v komisi dále nepokračují - Jiřímu Kotrbovi, Miroslavu Patrmanovi a Janě Štefanikové.

8.2. Plán činnosti - koncepce

Nová technická komise připravila plán činnosti – koncepci na další období. Základními pilíři koncepce jsou Rozvoj a zvýšení členské základny, Zvýšení závodní výkonnosti a Vzdělávání.

V oblasti Rozvoje a zvýšení členské základny jsou základními ukazateli zvýšení počtu registrovaných oddílů pro skoky na trampolíně, členů a závodníků. Základními nástroji v této oblasti jsou rozvojové soutěže a jejich podpora, metodika pro základní úroveň skoků na trampolíně, podpora infrastruktury a její dostupnosti, propagace skoků na trampolíně a posílení využívání sociálních médií.

V oblasti Zvýšení výkonnosti jsou základními ukazateli výsledky na mezinárodních soutěžích, zejména ve Světových pohárech, mistrovstvích Evropy a světa a start na Olympijských hrách. Základními nástroji v této oblasti jsou národní soutěžní systém, podpora talentované mládeže, sportovních center a sportovní reprezentace a sponzoring.

V oblasti Vzdělávání jsou základními ukazateli počty trenérů a rozhodčích a úroveň jejich kvalifikace. Základními nástroji v této oblasti jsou školení a semináře trenérů a rozhodčích včetně seminářů se zahraničními experty a metodika skoků na trampolíně.

8.3. COVID-19

Epidemie COVID-19 bohužel výrazně ovlivnila činnost skokanů na trampolíně ve všech oblastech, od přípravy, přes domácí soutěže, až po mezinárodní soutěže a další aktivity.

Podle předběžných údajů epidemie v roce 2020 také způsobí pokles členské základny a počtu registrovaných závodníků pro rok 2021 o cca 20%.

8.4. Sportovní příprava

Sportovní příprava i v roce 2020 probíhala pod vedením oddílových a osobních trenérů v mateřských oddílech závodníků a do prvního uzavření sportovišť proběhl koncem února pouze jeden kontrolní a přípravný výcvikový tábor juniorské a seniorské reprezentace.

Z důvodu opatření proti COVID-19 bohužel neproběhly plánované Workshopy se zahraničním trenérem, pro které ČGF zajistila financování z Rozvojového programu European Gymnastics. Nicméně realizace projektů schválených pro rok 2020 by měla být možná i později.

Do sportovních center (SpS a SCM) při oddílech v Praze na Kampě, v Liberci a Rožnově pod Radhoštěm bylo v roce 2020 zařazeno celkem 43 sportovců / cca 24% registrovaných závodníků (40 sportovců v roce 2019, 34 v roce 2018 a 32 v roce 2017). Ani pro rok 2019 nebyl dostatek závodníků s odpovídající výkonností pro zařazení do samostatných VSCM (19-23 let) a 3 závodníci byli zařazeni do SCM u svých oddílů. Dotace do sportovních center v roce 2020 činila 904 tis. Kč.

Do Resortního sportovního centra Olymp byl v roce 2020 zařazen David Pilpach (Sokol Kampa), do Resortního sportovního centra Victoria Matyáš Novák (také Sokol Kampa).

Vlastní sportovní příprava v roce 2020 probíhala od začátku roku do uzavření v březnu a pak od května do října, do opětovného uzavření sportovišť.

Od poloviny listopadu se pak podařilo zajistit pro většinu členů reprezentačních družstev možnost přípravy pro ME/MEJ 2021 na základě profesionálních smluv.

8.5. Domácí soutěže

V roce 2020 proběhl pouze jeden závod Českého poháru 26. 9. 2020 v Odolena Vodě. Ve spolupráci s pořadajícím oddílem TJ Aero byla pro soutěž připravena a použita proti-epidemiologická opatření. V soutěži startovalo 50 sportovců, velká část z nich si dokázala zlepšit své nejlepší osobní výkony. Sestřih ze soutěže tradičně vysílala Česká televize na programu ČT4 Sport. Sestřih je i nadále k dispozici na internetových stránkách ČT.

Velké poděkování si zaslouží pořadatelé z TJ Aero Odolena Voda jak za přípravu, tak i za vlastní organizaci soutěže ve velmi obtížné situaci a také všichni účastníci, kteří respektovali a dodržovali nastavená protikovidová pravidla a opatření.

Všechny další plánované domácí mistrovské a pohárové soutěže, Český závod věkových skupin (ČZVS) a rozvojové soutěže pro mládež byly odloženy, respektive později zrušeny.

8.6. Mezinárodní soutěže

Poté, co čeští trampolinisté již nemohou dosáhnout na kvalifikaci na Olympijské hry v Tokiu, bylo nejvýznamnější plánovanou mezinárodní soutěží Mistrovství Evropy seniorů a juniorů 7. - 10. 5. 2020 v Gothenburgu ve Švédsku. To bylo nejprve zrušeno, ale poté, co se European Gymnastics podařilo zajistit náhradního pořadatele, proběhne odložené ME/MEJ 2020 28. 4. - 2. 5. 2021 v Soči v Rusku.

Žádné další mezinárodní soutěže se v roce 2020 po vypuknutí epidemie nekonaly.

8.7. Mezinárodní závod Přátelství 2020 - 48. ročník

Tradičním velkým mezinárodním závodem pro naše i zahraniční závodníky měl být 48. ročník Mezinárodního závodu Přátelství 9. - 10. 10. 2020 v Jablonci nad Nisou.

Ve spolupráci s pořadajícím oddílem Trampolíny Liberec a krajskou hygienickou stanicí byla pro soutěž připravena proti-epidemiologická opatření a s partnerskými hotely vstřícné stornovací podmínky.

K soutěži se přihlásilo 130 sportovců z pěti zemí, s ohledem na prudce se zhoršující epidemiologickou situaci a zpřísněná opatření na konci září jsme ale nakonec museli soutěž pro rok 2020 zrušit.

8.8. Metodika skoků na trampolíně

V roce 2020 proběhla aktualizace Metodiky skoků na trampolíně (autor Jindřich Kozubek) a podařilo se projednat její vydání v edici Svazová literatura České trenérské akademie Českého olympijského výboru (ČOV). Vydání by se mělo uskutečnit v roce 2021.

8.9. Školení

Ve spolupráci s Ústřední školou České obce sokolské (ČOS) bylo připraveno školení trenérů III. třídy. Před podzimním uzavřením proběhla jeho první část a dokončeno by mělo být po uvolnění opatření v roce 2021.

8.10. Materiální vybavení

V průběhu roku se také mimořádně podařilo zajistit náhradní díly k trampolínám (plachty, pružiny) pro sportovní centra a oddíly talentované mládeže. Byla také doplněna technika pro zpracování výsledků soutěží a online vysílání soutěží. V rámci ČGF bylo pořízeno také nové společné reprezentační oblečení.

8.11. 50 let skoků na trampolíně v Čechách a Československu

V roce 2020 uplynulo 50 let od historicky první oficiální Celostátní soutěže ve skocích na trampolíně, která se konala 26. - 27. 6. 1970 v Praze v Podolí. Plánované setkání aktivních a bývalých trampolinistů, které pořádáme každých pět let, bylo také odloženo.

8.12. Poděkování

Závěrem pak patří poděkování všem, kteří i přes obtížnou epidemiologickou situaci v roce 2020 vytrvali a v rámci možností pokračovali ve své sportovní činnosti.

Vladimír Zeman
předseda TK TRA

DEDUCTIONS
Difficulty:
Chair:
Line:

0,00
0,00
0,00



AEROBIK

A
Sporta

9. TECHNICKÁ KOMISE AEROBIKU

9.1. Činnost komise aerobiku v období 2020

- organizace bohužel jediné pohárové soutěže - Poháru federací (10/2020, Praha)
- pokračující spolupráce se SGF – společná pohárová soutěž Pohár Federací CZE/ SVK, 15. ročník. Přestože byl zorganizován jen jeden závod tohoto ročníku, je domluveno pokračování této tradice i v roce 2021
- podpora přípravy závodníků z řad talentované mládeže, podpora sportovních středisek (Liberec, Praha, Praha, Prostějov), podpora jednotlivých klubů
- účast závodníků z jednotlivých klubů na MZ v Eisenbergu (GER) a Plovdivu (BUL)
- sledování vývojových tendencí aerobiku v celosvětovém měřítku
- zajišťování sponzorských finančních prostředků, nutných pro účast našich závodníků na zahraničních soutěžích, a to zejména na úrovni jednotlivých klubů
- spolupráce s regionálními mediálními centry, snaha o rozsáhlejší prezentaci a propagaci aerobiku pod ČGF
- rozvoj struktury národních soutěží a jejich propagace, zejména pak soutěžních kategorií Mistry s Mistry (II. VT gymnastického aerobiku), team aerobik a dance aerobik, které jsou zaměřeny na získání širší základny cvičenců

Celý rok 2020 byl pro naše sportovní odvětví, stejně tak jako pro všechny ostatní, naprosto odlišný. Z důvodu pandemie COVID-19 bylo zrušeno MS a spousta SP a MZ. Byly zakázány tréninky a bylo nakázáno uzavření sportovních center na velmi dlouhou dobu. Reprezentanti a závodníci jednotlivých klubů byli donuceni trénovat individuálně doma a celá situace byla velice náročná. Věříme, že rok 2021 bude lepší a že se vše vrátí do původního stavu.

9.2. Závody v ČR nebo s účastí české reprezentace v roce 2020

Mezinárodní závod v Eisenbergu, 29. 1. - 1. 3. 2020 (GER)

Většina českých klubů (Corridor, AG-fit, A-styl Liberec, AKPR Prostějov, Pro Fitness Praha, TJ Sokol Kampa Praha, Aerobic Professional Znojmo) se na začátku sezóny rozhodla absolvovat závod v německém Eisenbergu. Netušili, že to bude jediný závod prvního pololetí sezóny.

Závod Mistry s Mistry, 7. 3. 2020 Český Brod

Mezinárodní MČR v aerobiku, 20. - 22. 3. 2020, Praha - ZRUŠENO

MS v aerobiku, 14. - 16. 5. 2020, Baku (AZE) - ZRUŠENO

MSJ v aerobiku, 8. - 10. 5. 2020, Baku (AZE) - ZRUŠENO

Závod Mistry s Mistry, 3. - 4. 10. 2020, Praha

Pohár federací, 11. 10. 2020, Praha

V neděli 11. října proběhl v Praze závod Poháru Federací. I v těchto komplikovaných časech se podařilo zorganizovat závod pro všechny věkové kategorie, za což vděčíme hlavně pořadateli TJ Sokol Kampa Praha a všem, kteří se podíleli na organizaci a dodržení všech vládních a hygienických opatření. Soutěže se zúčastnily kluby z celé České republiky v omezených počtech, ale o to v přátelštější atmosféře.

Mezinárodní závod v Plovdivu, 21. - 25. 10. 2020 (BUL)

Českým závodnicím se na závodě v Bulharsku podařilo získat celkem 4 medailová umístění. V kategorii starších žaček si bronzovou medaili odvezla Veronika Uchtylová v jednotlivých (18,200) i v triu společně s Laurou Urválkovou a Lucií Rajtrovou (17,950), která v individuální kategorii skončila na čtvrtém místě (17,950). Juniorskému triu ve složení Tereza Valentová, Anita Rotheová a Kateřina Paulíková se podařilo vybojovat první místo v kategorii trojic

(18,000). V juniorských jednotlivkyních třetí místo obsadila Sabina Juránková (19,550) a hned za ní na čtvrtém místě skončila Kateřina Paulíková (19,400). V kategorii dospělých obsadila 4. místo Sabina Drapáková (20,150) a sedmá se ve finále umístila Tereza Kudláčková (19,800).

Online závod

Ve středu 28. října proběhl pod hlavičkou FIG - (Federation Internationale de Gymnastique) první virtuální celosvětový závod v aerobiku. Zúčastnilo se ho 22 zemí z celého světa (BRA, MEX, JPN, CHN, CHI, CAM, COL, AZE, MGL, AUS, a zástupci evropských zemí). Vyhlášeny byly dvě kategorie - kategorie smíšených a dívčích párů starších žáků a žákyň a kategorie juniorských smíšených párů. Tento způsob soutěží je v současné složité době asi jediným způsobem, jak udržet motivaci sportovní mládeže, když se na běžných soutěžích potkávat a měřit své výkony nemohou. V kategorii žakovských párů Sport Aerobic Liberec a ČR reprezentovali Veronika Uchytílová a Václav Vidner, Laura Urválková a Matěj Ševčík a také dívčí duo mělo zastoupení v páru Veronika Uchytílová a Laura Urválková. Právě dvojici děvčat se podařilo dosáhnout skvělého umístění v první polovině závodního pole. Jako rozhodčí pro obtížnost byly vylosovány naše mezinárodní rozhodčí Helena Niklová a Barbora Svatošová.

9.3. Nejdůležitější úkoly pro následující období

- i nadále se aktivně podílet na podpoře sportovní přípravy závodníků z řad talentované mládeže, pokračovat v podpoře sportovních středisek aerobiku v jednotlivých klubech, navázat na organizaci sportovních kempů pro širší výběr reprezentace z roku 2019, vytvořit pokud možno co nejoptimálnější podmínky k výkonnostnímu růstu těchto talentovaných závodníků směrem ke státní reprezentaci ČR
- pokračovat v rozvoji struktury národních soutěží a jejich propagaci, a to nejen v rámci nejvyššího výkonnostního stupně soutěží v gymnastickém aerobiku, ale také soutěžních kategorií Mistry s mistry (II. VT gymnastického aerobiku), team aerobik a dance aerobik, které jsou zaměřeny na získání širší základny cvičenců a zapojení širší veřejnosti do těchto aktivit
- spolupracovat i nadále s regionálními mediálními centry, usilovat o rozsáhlejší prezentaci a propagaci aerobiku pod ČGF
- pokračovat v úspěšné spolupráci se SGF při zajištění společné pohárové soutěže Pohár Federací CZE/SVK, 2021 -16. ročník
- pracovat na možnosti zajištění on-line přenosů z mistrovských i pohárových soutěží pořádaných TK AER
- organizačně zajistit konání domácích mistrovských a pohárových soutěží, výcvikových táborů a soustředění talentované mládeže i jednotlivých reprezentačních výběrů, podílet se na organizaci školení trenérů a rozhodčích v budoucím období
- zajistit starty reprezentantů na mezinárodních závodech a především na MS 2021 a ME 2021, podpořit účast závodníků z jednotlivých klubů na MZ a SP
- podílet se na zajištění sponzorských finančních prostředků, nutných pro účast našich závodníků na zahraničních soutěžích včetně ME a MS, a to zejména na úrovni jednotlivých klubů
- sledovat i nadále vývojové tendence aerobiku v domácím i celosvětovém měřítku a průběžně aktualizovat soutěžní řád aerobiku pro další závodní sezóny

9.4. Závěr

Závěrem mi dovoluji poděkovat všem členkám TK AER, dále trenérům, závodníkům, rozhodčím i pořadatelům soutěží a dalších sportovních akcí, kteří se aktivně podíleli na činnosti, rozvoji, propagaci a také úspěších českého aerobiku v uplynulém období.

Barbora Svatošová
předsedkyně TK AER



AKROBATICKÁ GYMNASTIKA

SPOR
VLAANDER

10. TECHNICKÁ KOMISE AKROBATICKÉ GYMNASTIKY

10.1. Hlavní cíle komise

Technická komise akrobatické gymnastiky si pro rok 2020 nastavila aktualizaci a úpravu pravidel pro další olympijský cyklus. Vzhledem k posunutí velkých závodů na rok 2021 a ponechání stávajících pravidel i pro tento rok, bude aktualizace českých pravidel posunuta na rok 2022. V roce 2020 jsme bohužel nestihli uspořádat žádné závody (první byly zrušené 14. března, poslední 12. prosince). Uskutečnili jsme alespoň první velké letní akrobatické soustředění za účasti 4 akrobatických klubů.

V roce 2020 jsme se tak soustředili na on-line vzdělávání trenérů.

10.2. Akce 2020

Kempy, soustředění

- 22. - 29. 8. 2020, Jičín
- 30. 10. 2020, Praha

Školení

Semináře FIG

- Účast na webinářích
- Balance & Dynamic principles and decisions in acro coaching
- First steps in Acro
- Failure to plan in acrobatics is planning to fail
- Artistry Coaching in Acrobatic Gymnastics
- Mental health and mental preparation for competition

On-line kurz Revaz Gurgenidzeho

Revaz Gurgenidze je několikanásobný mistr světa v akrobatické gymnastice. Své dlouholeté zkušenosti nyní sdílí díky on-line kurzům. Kromě účasti na kurzech pořádanými Evropskou gymnastickou federací pořádá i vlastní kurzy. První z nich je zaměřený na vybrané statické a dynamické prvky. Kurz je vedený od počáteční přípravy jednotlivých akrobatů až po společné průpravy. Uvádí i užitečné informace pro trenéry, jak v daných průpravách akrobatům asistovat. Kurz je složen z 12 dílčích videí se zaměřením vždy na konkrétní prvek obtížnosti. Kurz je zakončen testem a obdržením certifikátu o účasti.

Soustředění 22. - 29. 8. 2020, Jičín

Poslední srpnový týden jsme se vydali rozhábat těla po letní pauze na výcvikové soustředění. Krásné prostředí uprostřed lesů sousedící s Prachovskými skalami, to je Rekreační středisko Pařez v Českém ráji. Skvělou atmosféru ve středisku podtrhovalo vstřícné jednání se správcí objektu a především s kuchaři.

Společného soustředění se zúčastnily i další akrobatické oddíly: TJ Sokol Brandýs nad Labem, Gymnastika M&E Havířov a AkroBAT Batelov. Dohromady se tedy soustředění zúčastnilo na 65 akrobatů, z toho 27 bylo z oddílu TJ Bohemians Praha. Soustředění bylo zároveň i stmelovací akcí mezi dětmi a trenéry ze všech oddílů a některé tréninky probíhaly formou seminářů.

Díky adekvátnímu zázemí i přízni počasí jsme mohli všichni 2x denně trénovat ve stanu se zapůjčenými koberci a žíněnkami oddílem TJ Sokol Brandýs nad Labem (děkujeme!), ale i na rozsáhlé travnaté ploše. Užili jsme si letní cvičení na čerstvém vzduchu, mohli jsme trénovat a oprášit i náročnější prvky. Po odpoledním tréninku následoval ještě běh a trénink

fyzičky. Večery jsme věnovali nejen relaxaci a zábavě ve formě týmových her, ale i vzděláváním (pravidla, inspirace pro sestavy). Stihli jsme i táborák, celodenní výlet a bojovku.

10.3. Činnost technické komise

- organizace soutěží pořádaných v ČR
- organizace kempů a soustředění
- podpora klubů a středisek
- sledování celosvětových trendů
- zajišťování sponzorských finančních prostředků
- rozvoj členské základny
- rozvoj úzké mezinárodní spolupráce (Polsko, Slovensko)

10.4. Plán TK AER 2021

Technická komise má v plánu dokončení zhodnocení pravidel pro domácí závody kategorie předškolní a žákovská. Dále hodlá pracovat na zpracování aktualizace pravidel pro další olympijský cyklus v návaznosti na změny a plánované zrušení kategorie Age group 11 - 16 let v příštím olympijském cyklu.

Pracujeme na aktualizaci webových stránek „akrobatickagymnastika.cz“ a na výzvě k zapojení gymnastických klubů do akrobatické rodiny.

Anna Malá
předsedkyně TK AKR



TEAMGYM

11. TECHNICKÁ KOMISE TEAMGYM

Technická komise TeamGym pracuje v současné době na celorepublikové úrovni, tj. bez dalších regionálních či krajských struktur. V návaznosti na očekávaný růst členské základny a potřeby organizace soutěží či vzdělávacích akcí bude v budoucnu zapojení TeamGym do stávajících struktur nezbytné.

V rámci koordinace našich aktivit se uskutečnila standardně pouze lednová schůze TK, ostatní proběhly distanční formou prostřednictvím Skype aplikace (pro nás toto byl již v předchozích letech zavedený způsob komunikace, efektivní z hlediska úspory času a nákladů na cestování).

Pod dohledem TK je ustanovena komise rozhodčích (dále jen KR), jejíž náplní je zajištění kvalifikovaných rozhodčích pro soutěže v ČR a rovněž metodická a lektorská práce:

NATÁLIE NAVRÁTILOVÁ	předsedkyně
ANNA MAJEROVÁ	člen
ZUZANA ČELEDOVÁ	člen

V souladu se stanovenými prioritami a rovněž s ohledem na omezení z důvodu pandemie COVID-19 si dovoluji shrnout činnost TK TeamGym v roce 2020:

11.1. Komunikace

Pro snadnější komunikaci využíváme generických mailových adres: technická komise (tk-tg@gymfed.cz) a komise rozhodčích (kr-tg@gymfed.cz), a to jak pro naši práci, tak pro sportovní veřejnost.

Chtěli bychom poděkovat všem, kteří se na nás obrací s konstruktivními podněty a dotazy ohledně pravidel či soutěží.

11.2. Vzdělávání a výcvikové tábory (VT)

V uplynulém období jsme ve spolupráci zejména s reprezentačními trenéry pokračovali v organizaci výcvikových táborů, jejichž cílem bylo kromě podpory talentů rovněž předávání znalostí a zkušeností trenérům. Vzhledem k restrikcím se během roku 2020 se uskutečnily pouze tři VT (dva zaměřené na nižší výkonnostní úroveň a jeden na vyšší výkonnostní úroveň s potenciálem pro reprezentační výběr ME 2022). Pravidelně se těchto akcí účastní v průměru 50 gymnastek/gymnastů a trenéři z více než 10 oddílů.

Od podzimu 2020 organizuje European Gymnastics ve spolupráci s jednotlivými technickými komisemi webináře (v angličtině) zaměřené na různé oblasti trenérské činnosti. Webináře jsou zdarma a jde tedy o příležitost k získání či rozšíření znalostí i pro naše trenéry, popřípadě rozhodčí. Webináře jsou plánovány i pro rok 2021 (termíny jsou zveřejněny rovněž na webu ČGF).

11.3. Pravidla a řády

Ve spolupráci s TK TeamGym proběhla aktualizace Pravidel dle změn mezinárodních pravidel UEG a rovněž některé korekce upřesnění pro soutěže v rámci České republiky. TK a KR rovněž provedla revizi ustanovení Soutěžního řádu ČGF a připravila rozpis Českého poháru pro rok 2020 (ten následně prošel revizí pro rok 2021)

11.4. Rozhodčí

Školení a semináře pro rozhodčí a trenéry naplánované na první čtvrtletí roku 2020 byly z důvodu restrikcí odloženy. Vzhledem k očekávané aktualizaci mezinárodních pravidel v polovině roku 2021 proběhnou další školení rozhodčích až v roce 2022 (věříme, že v té době již prezenční formou).

11.5. Soutěže a poháry

V roce 2020 se neuskutečnil žádný závod Českého poháru TeamGym. Mistrovství České republiky bylo po dohodě s pořadatelem TJ Chropyně nejprve přesunuto z května na listopad 2020, následně na květen 2021. Věříme, že epidemiologická situace (včetně možných omezení týkajících se počtu diváků a závodníků) dovolí uspořádat MČR v náhradním termínu 28. - 29. 10. 2021.

Vzhledem k omezením, ať už v rámci přípravy či v jednotlivých evropských zemích, nebylo pro naše týmy reálné účastnit se jakékoliv soutěže v zahraničí (většina jich byla zrušena či omezena).

11.6. Reprezentace

Pod vedením reprezentačních trenérů (Salte John-Erik, Krakovská Tereza, Čermáková Kristýna) proběhly plánované reprezentační srazy v lednu a únoru 2020, následované srazem v červnu po uvolnění restrikcí. Záříjový sraz již proběhl dle aktualizovaného plánu přípravy v souladu s přesunutím Mistrovství Evropy v dánské Kodani z října 2020 na duben 2021 (i tento termín byl nakonec zrušen, v náhradním termínu by se ME mělo konat 1. - 4. 12. 2021).

Je zřejmé, že bude nutné přehodnotit jak kritéria výkonnosti, se kterými bylo plánováno při sestavování reprezentačních výběrů na podzim roku 2019, tak i samotnou účast na ME, pokud by opatření neumožnila řádnou přípravu v rámci jednotlivých oddílů a organizaci reprezentačních srazů (v současné době evidujeme 15 juniorek a 14 žen, přičemž každý reprezentační tým pro ME bude složen z 12 gymnastek).

Závěrem bych rád poděkoval ČGF a VV za podporu a předsedovi ČGF za aktivní pomoc při hledání zdrojů pro financování našich aktivit i v této nelehké době.

Petr Gryga
předseda TK TeamGym



PARKOUR

12. TECHNICKÁ KOMISE PARKOURU

Rok 2020 byl bohužel pro parkour nestandardní. Zahraniční i domácí závody a akce byly bez výjimek zrušeny z důvodu epidemie COVID-19.

V září se uskutečnil on-line **E-Fise World Cup**, kde se ve velké konkurenci podařilo našim závodníkům obsadit **2. místo (Adéla Měrková)** a **4. místo (Matěj Srovnal)** v kategorii Free Style.

Výsledky zde: <https://www.e-fise.com/en/montpellier/competition/parkour/?fbclid=IwAR0Sgw4Gc9E9Afm3qapk89zWiuQJJ3oZv7cvkst5c2ZSheJc2Q2-zHQjFA>

Komise se scházela on-line. Reprezentační tým se připravoval individuálně, protože bylo zakázáno sportovat ve skupině uvnitř i vně sportovišť. Zimu tedy sportovci doslova přetrpěli se sportem v domácím prostředí a s příchodem lepšího počasí aktivně vyrazili ven. Aktuálně je program závodů a akcí přesunut na druhou polovinu roku 2021 a věříme, že se již některé akce uskuteční. V mezidobí se podařilo zajistit 2 sady parkourových překážek. Byla zadána výroba a překážky byly předány k využití v prosinci 2020.

Aktuálně jsou vyrobené překážky připraveny ve skladovacích prostorách ve Zlíně. Do budoucna budou tyto sady sloužit pro závody MČR a k zapůjčení pro registrované kluby.

Taktéž se podařilo dokončit práce na softwaru určeném pro závody Českých pohárů.

Materiální zabezpečení:

- 2 sady překážek pro parkour - celkem 20ks
- software pro závody Českého poháru
- časomíra

12.1. Složení reprezentace pro rok 2020

Muži Speed-Run

- Tomáš Zonyga
- Martin Veselý

Ženy Speed-Run

- Měrková Adéla

Muži Free-Style

- Srovnal Matěj
- Blažek Simon

Ženy Free-Style

- Měrková Adéla
- Měrková Vendula

Náhradníci: Chromeček Martin, Hladíková Romana, Kostelecká Adéla

Celkový reprezentační tým činí 6 závodníků a 2 - 3 osoby doprovodu (trenér, vedoucí, fyzioterapeut)

Z důvodu pandemie COVID-19 a následného zrušení závodů Českého poháru a MČR v roce 2020, bylo rozhodnuto o složení reprezentačního výběru na základě výsledků roku 2019.

V roce 2021 proběhne před MS reprezentační kemp a kontrolní závod pro ověření výkonnosti. Pokud by reprezentant neměl dostatečnou výkonnost, bude z reprezentace vyřazen a nahrazen náhradníky.

12.2. Závody Českého poháru a MČR

- Český pohár Zlín - 30. květen - zrušeno COVID-19
- Český pohár Plzeň - 20. červen - zrušeno COVID-19
- Český pohár Ostrava - srpen - zrušeno COVID-19
- MČR listopad v Brně - zrušeno COVID-19

12.3. Závody reprezentace ČR

- 3. - 5. 4. Mistrovství světa 2020, Hirošima (JPN) - zrušeno COVID-19
- 20. - 24. 5. FIG World Cup, Montpellier (FRA) - zrušeno COVID-19
- červenec Olympiáda - ukázkový sport, Tokio (JPN) - zrušeno COVID-19
- říjen FIG World Cup (CHN) - zrušeno COVID-19
- září E-FISE Montpellier World CUP, on-line závod

12.4. Semináře trenéři a rozhodčí

Školení rozhodčích v Plzni - 19. červen - zrušeno COVID-19

12.5. Ostatní

- rozpočet a plán závodů pro rok 2021 předán ke schválení VV ČGF
- cílem pro další období je navyšování členské základy a přijímání nových klubů
- propagace parkouru v rámci ČGF
- navrhnu program parkurových akademií v ČR

Věříme, že se podaří v roce 2021 navázat na výsledky z předchozích let. Důležité pro nás bude postavení vlády ČR ke sportu a vyřešení epidemie COVID-19.

Všem sportovcům, klubům a funkcionářům ČGF, VV ČGF a včetně předsedy ČGF děkujeme za spolupráci a přejeme hodně úspěchu a pevné zdraví v této složité době.

Jan Pravda
předseda TK parkouru



kempire.cz

VŠEOBECNÁ GYMNASTIKA

13. KOMISE VŠEOBECNÉ GYMNASTIKY

13.1. Úvod

Na činnosti Komise Všeobecné gymnastiky (KVG) se podílí následující zastřešující organizace: ČASPV, ČOS, ČAUS a ČSMG. KVG má utvořené subkomise pro sportovní gymnastiku, šplh na laně a pohybové skladby.

13.2. Činnost komise

V průběhu roku 2020 se KVG zabývala přípravou účasti českých sportovců na akcích pořádaných jak na, tak mimo území ČR.

V lednu 2020 se uskutečnil 5. Gymnastický kemp v Kolíně pro chlapce z Čech i Moravy. Kempu se zúčastnilo 39 cvičenců, 11 trenérů a 6 lektorů. Velké poděkování patří kolínským organizátorům a lektorům v čele s Jardou Chybou a Martinem Taftlem za perfektní tréninkové jednotky a celý program kempu. Na základě této zkušenosti připravuje KVG tento kemp pro chlapce v Kolíně i na další roky.

V lednu 2020 se uskutečnil 6. Gymnastický kemp v Dobřichovicích pro děvčata. Kempu se zúčastnilo 49 cvičenek, 11 trenérů, 6 lektorek. I zde patří velké poděkování organizátorům kempu, Miroslavu Zítkovi a Renátě Řehořové s kolektivem lektorek.

KVG se průběžně zabývala přípravou účasti českých sportovců na EUROGYM 2020 na Islandu, který byl nakonec zrušen a na Golden Age Festivalu v řeckém Rethymnu, který byl prozatím odložen na rok 2021.

Ostatní pravidelně pořádané akce KVG, které byly plánovány na druhé pololetí, mezi něž patří M ČR ve šplhu na laně a Festival pohybových skladeb, byli vzhledem k pandemické situaci zrušené.

13.3. Závěr

Dovolte mi závěrem poděkovat všem zastřešujícím organizacím a jejich zástupcům za aktivní podíl na přípravě zmíněných akcí a vyslovit přání, aby se tyto aktivity dále rozšiřovaly a staly se součástí každodenního života i sportovců ostatních gymnastických sportů po ukončení jejich závodní činnosti.

Josef Bučko.
předseda KVG

METODICKÁ KOMISE

Kniha Silový trénink - Praxe a věda, 3. přepracované a doplněné vydání, je rozsáhlou publikací vědeckých odborníků: prof. Zatsiorského, který je ruského původu, nyní Pennsylvánie State University, a prof. Kraemera, University of Connecticut in Storrs. Ve třech logicky řazených kapitolách se autorů věnují postupně základům rozvoje síly, metodám tréninku síly a nakonec tréninku síly pro specifické skupiny. Jedná se o zásadní publikaci uplatnitelnou pro všechny druhy sportů.

ZATSIORSKY, V. M. & KRAEMER, W. J.

Silový trénink. Praxe a věda

EDICE ČESKÉHO
OLYMPIJSKÉHO VÝBORU



FYZIOLOGIE SPORTU

pro trenéry



Moderní gymnastika

Učební text pro trenéry III. třídy

ateřina Kapounková a kolektiv



MASARYKOVA UNIVERZITA
FAKULTA
SPORTOVNÍCH
STUDIÍ

Ken Way

Mentální mistrovství

PROVĚŘENÉ POSTUPY
PRO VÝJIMEČNÝ VÝKON



14. METODICKÁ KOMISE

Členové komise se podíleli na organizaci a výuce vzdělávacích akcích. V lednu proběhlo v Třinci ve spolupráci s TK SGM, Moravskoslezským gymnastickým svazem a oddílem SG TJ TŽ Třinec školení trenérů sportovní gymnastiky I. a II. třídy a v únoru ve Znojmě ve spolupráci s Jihomoravskou KSK a KSG Znojmo školení trenérů sportovní gymnastiky III. třídy.

Od 1. června vstoupil v platnost aktualizovaný Kvalifikační řád České gymnastické federace. V rámci novely řádu byly doplněny nové kvalifikace trenérů i rozhodčích pro parkour. Dále byla vytvořena nová kvalifikace Asistent trenéra, která je první trenérskou kvalifikací určenou pro zájemce o trenérskou práci.

Novela kvalifikačního řádu rovněž umožňuje využití distančních forem vzdělávání všeobecné části vzdělávacího kurzu.

Pro nadcházející období považuji za nezbytné zpracovat kvalifikační řád v oblasti celoživotního vzdělávání trenérů a vytvořit systém zvyšování odbornosti a udržování trenérských kvalifikací. A dále rozpracovat kompetence trenérů ve vztahu k udělenému kvalifikačnímu stupni a začlenění v ČGF realizovaných vzdělávacích akcí v návaznosti na Evropský kvalifikační rámec. Jako nutnou podmínku však považuji vznik pracovní pozice v rámci sekretariátu České gymnastické federace, s náplní práce metodika.

V uplynulém období jsme i nadále spolupracovali s Českou asociací sportu pro všechny (ČASPV) a Českou obcí sokolskou (ČOS). Vzájemnou spolupráci považujeme za důležitou a pro rozvoj gymnastiky nepostradatelnou.

Závěrem bych rád poděkoval všem spolupracovníkům za jejich práci a odbornou činnost.

Děkuji i všem členům VV ČGF za spolupráci v uplynulém období. Zároveň přeji všem aktivním členům České gymnastické federace mnoho úspěchů a sil při naplňování účelu České gymnastické federace.

Jan Chrudimský
předseda Metodické komise

HOSPODAŘENÍ ČESKÉ GYMNASTICKÉ FEDERACE



15. HOSPODAŘENÍ ČESKÉ GYMNASTICKÉ FEDERACE

Česká gymnastická federace, z.s. (ČGF) financovala svojí činnost v „covidovém“ roce 2020 zejména z dotací ze státního rozpočtu (MŠMT), finančních příspěvků místní samosprávy, příspěvků od sportovních organizací (ČOV, ČSMG, ČOS, ČASPV), členských příspěvků a registračních poplatků. Výnosy ze sponzoringu, reklamy nebo dary jsou výjimečné.

Výše příjmů ze startovního a z pořádání domácích soutěží, mezinárodních soutěží, školení a seminářů byla omezená s ohledem na platná mimořádná opatření Vlády ČR a Ministerstva zdravotnictví ČR, která od března s výjimkou období „rozvolnění“ v letních měsících a září, prakticky znemožnila pořádání sportovních akcí.

ČGF ve sledovaném období leden – prosinec 2020 hospodařila s účetním ziskem ve výši 217.339,40 Kč. Veškeré náklady (výdaje) a výnosy (příjmy) v uvedeném období odpovídají skutečnosti. ČGF vykazuje dostatek finančních prostředků pro realizaci své hlavní činnosti i v následujícím období.

Finanční politika Výkonného výboru ČGF, rozpočet i jeho čerpání je konzervativní, což umožňuje vytvořit si dostatečnou finanční rezervu pro zajištění běžné činnosti České gymnastické federace v prvních 3-4 měsících kalendářního roku.

Výkonný výbor ČGF projednal a schválil výsledek hospodaření a účetní závěrku ČGF za rok 2020 na své schůzi dne 5. 5. 2021.

DOTACE MŠMT

Celková výše neinvestičních a investičních dotací ze státního rozpočtu ČR obdržených ČGF v roce 2020 prostřednictvím MŠMT a jeho dotačních výzev činila 27.923.360 Kč.

Výkonný výbor ČGF byl seznámen s výsledkem vyúčtování jednotlivých státních dotací MŠMT dne 11. 3. 2021.

Výzva Významné sportovní akce

Také v roce 2020 získala ČGF ze strany MŠMT finanční podporu v rámci dotační výzvy VÝZNAMNÉ SPORTOVNÍ AKCE, 163.000 Kč na pořádání mezinárodního závodu v aerobiku „Czech aerobic open“ (13. - 15. 11. 2020, Praha) a 229.000 Kč na pořádání mezinárodního závodu ve skocích na trampolíně „Mezinárodní závod přátelství“ (9. - 10. 10. 2020, Jablonec nad Nisou).

S ohledem na skutečnost, že mimořádná opatření Vlády ČR a Ministerstva zdravotnictví ČR neumožňovala uspořádat obě mezinárodní soutěže za přijatelných podmínek, rozhodly se TK AER ČGF a TK TRA ČGF zrušit pro rok 2020 pořádání těchto soutěží a vrátit MŠMT zpět nevyužitou finanční dotaci, což bylo učiněno dne 24. 9. 2020.

Výzva Repre

Pro rok 2020 došlo k významnému navýšení finančních prostředků v rámci dotační výzvy REPRES, a to na 4.654.400 Kč oproti 2.654.000 Kč v roce 2019, což je nárůst o více než 2 milióny Kč (nárůst o 75,37 %).

Tyto prostředky měly sloužit primárně na pokrytí nákladů na účast českých reprezentantů na ME, MEJ a MS. Vzhledem k omezením a zrušení většiny vrcholných mezinárodních soutěží byly finanční prostředky použity nakonec zejména na zajištění účasti sportovních gymnastů a gymnastek na ME a MEJ, které proběhlo po dvou odkladech nakonec v prosinci v tureckém Mersinu (2.291.313,57 Kč), dále na náklady na zajištění účasti na E-FISE závodů v parkouru (105.085 Kč), částečnou úhradu nákladů spojených se zajištěním výcvikových táborů a přípravy

reprezentantů ve sportovní gymnastice a skocích na trampolíně jak v ČR, tak v zahraničí (246.749,60 Kč).

Dotace byla dále použita na odměny reprezentačních trenérů a osobních trenérů podílejících se na přípravě reprezentantů ČR vyplacené formou DPP nebo refundací (283.200 Kč).

Významnou položkou byly také náklady na PCR testy na onemocnění COVID-19 (385.902 Kč).

Z dotačních prostředků dotační Výzvy REPRES bylo pořízeno pro všechny gymnastické sporty společné reprezentační nástupové oblečení a dresy v celkové hodnotě (1.285.904,70 Kč) a také ochranné prostředky pro výjezdy reprezentantů v hodnotě 41.607,19 Kč (respirátory, roušky, rukavice, cestovní dezinfekční gely).

Vzhledem k zásadním změnám v oblasti čerpání dotace REPRES, zejména v položce týkající se materiálu, podala ČGF dne 30. 11. 2020 MŠMT žádost o změnu „Rozhodnutí“, které bylo vyhověno dne 8. 12. 2020.

Vyúčtování státní dotace Výzvy REPRES 2020 bylo provedeno a zasláno MŠMT v souladu se zněním „Rozhodnutí č. 502020_1_107_Z“. Ze strany MŠMT bylo zkontrolováno a nebyly k němu vzneseny námitky (viz příloha č. 5).

Výzva Talent

Pro rok 2020 nedošlo v rámci dotační výzvy TALENT proti předcházejícímu roku k navýšení finančních prostředků. ČGF obdržela částku ve výši 10.782.860 Kč.

Na základě rozhodnutí VV ČGF bylo na základě smlouvy čerpáno ze strany oddílů a klubů, při kterých byla zřízena, SpS, SCM, VSCM a SA a ze strany VSCM ČGF (SGM) a SA ČGF (AKR, TG) přímo 7.516.500 Kč (přehled viz příloha č. 10). Zbývající část finančních prostředků byla použita na pokrytí nákladů technických komisí spojených s účastí jejich sportovců na výcvikových táborech a soutěžích v zahraničí (1.271.558,19 Kč). Největší část těchto prostředků byla použita na zajištění přípravy reprezentantů ČR ve sportovní gymnastice na ME 2021 a MEJ 2021 a v menší míře na zajištění přípravy reprezentantů ČR ve skocích na trampolíně při dodržení platných mimořádných opatření proti šíření onemocnění COVID-19 formou tzv. „bubliny“ (ať už v ČR nebo v zahraničí) nebo formou profesionalizace sportovců (692.924 Kč).

Na zajištění závodu Poháru Federací v aerobiku (11. 10. 2020, Praha), metodických a školicích akcí, seminářů a kontrolních závodů (leden-březen 2020, červen-říjen 2020) bylo použito celkem 184.665,55 Kč

Významnou položkou byly také náklady na PCR testy (240.682,45 Kč).

Část prostředků byla použita na mzdové náklady sportovního manažera ČGF zajišťujícího agendu sportovní přípravy talentované mládeže (278.304 Kč) a na stipendia členů reprezentačních výběrů (109.200 Kč).

Z dotačních prostředků dotační Výzvy TALENT byla pořízena pro všechny gymnastické sporty, s výjimkou parkouru, také část společného nástupového oblečení a dresů v celkové hodnotě (263.255,24 Kč), náhradní pružiny a plachty pro SpS a SCM skoků na trampolíně (384.000 Kč) a pomocné nářadí pro oddíly sportovní gymnastiky mužů zajišťujících přípravu talentované mládeže (509.296 Kč) a také ochranné prostředky sportovců při výcvikových táborech a soutěžích v zahraničí v hodnotě 118.580 Kč (respirátory, roušky, cestovní dezinfekční gely).

Vzhledem k zásadním změnám v oblasti čerpání dotace TALENT u konečných příjemců (SpS, SCM, VSCM, SA) u položky výdaje na zaměstnance a položky služby a u ČGF pak zejména

v položce služby a v položce materiál, podala ČGF dne 30. 11. 2020 MŠMT žádost o změnu „Rozhodnutí“, které bylo vyhověno dne 11. 12. 2020.

Vyúčtování státní dotace Výzvy TALENT 2020 bylo provedeno a zasláno MŠMT v souladu se zněním „Rozhodnutí č. 502020_2A_090_Z“. Ze strany MŠMT bylo zkontrolováno a nebyly k němu vzneseny námitky (viz příloha č. 6).

Výzva Organizace sportu (sportovní svazy)

Pro rok 2020 došlo k mírnému navýšení finančních prostředků v rámci dotační výzvy ORGANIZACE SPORTU (sportovní svazy), a to na 11.382.100 Kč oproti 10.992.020 Kč v roce 2019, což je nárůst o 390.080 Kč.

Výše dotace umožnila i v roce 2020 zajistit základní provoz sekretariátu ČGF, který zajišťuje služby související s organizačním zajištěním všech gymnastických sportů spadajících pod hlavičku ČGF, tj. administrativní podporu činnosti sportovně-technických komisí, odborných komisí a reprezentačních výběrů, pořádání mistrovských soutěží, pořádání mezinárodních soutěží a akcí na území ČR, zajišťování účasti české sportovní reprezentace na Mistrovství Evropy, Mistrovství světa, závodech Světového poháru a dalších významných mezinárodních soutěžích a akcích, zajištění řádného vyúčtování státní dotace v oblasti státní reprezentace, talentované mládeže, organizace sportu apod.

Z finančních prostředků státní dotace bylo použito na úhradu mzdových nákladů včetně zákonných odvodů 3.547.178 Kč a na odměny z DPP celkem 128.100 Kč, z čehož celkem 23.100 Kč jsou odměny lektorů na školeních, seminářích a výcvikových táborech.

Za účetní služby včetně mzdového účetnictví byla za rok 2020 vyplacena částka v celkové výši 161.825, 55 Kč.

S činností sekretariátu ČGF souvisí bezprostředně následující náklady: poštovné (8.984,40 Kč), telefonní poplatky (70.411,96 Kč), polygrafické služby (79.219 Kč), pojistné vozidel a majetku (29.592 Kč).

Na nájemné prostor sekretariátu ČGF a na služby spojené s nájmem (el. energie, teplo, vodné a stočné) bylo vynaloženo celkem 101.998,63 Kč.

Náklady za nájem skladu ČGF v Praze-Zličíně, kde je uskladněno především gymnastické nářadí v majetku ČGF, činily 166.455 Kč.

Za členství v Mezinárodní gymnastické federaci (FIG), Evropské gymnastice (EG) a FIG licence sportovců zaplatila ČGF v roce 2020 celkem 36.003,34 Kč.

ČGF dále pořídila z finančních prostředků dotace propagační materiál v hodnotě 502.607,70 Kč a drobný hmotný majetek v hodnotě 1.070.016,52 Kč (můstky, pomocné nářadí, náhradní bradlové žerdě, nádoby na magnézium ke dvěma kompletním sadám nářadí sportovní gymnastiky mužů a žen, bezpečnostní žíněnky pro skoky na trampolíně, technika pro výsledkové servisy a on-line semináře, apod.)

Díky výši finanční dotace v rámci výzvy ORGANIZACE SPORTU (sportovní svazy), pokračoval rozhodnutím Výkonného výboru ČGF také systém příspěvků na činnost registrovaným oddílům ČGF. V roce 2020 bylo vyplaceno celkem 2.859.218 Kč (přehled viz příloha č. 9), navzdory skutečnosti, že podmínky pro administraci využití této dotace na činnost registrovaných oddílů a klubů byly stejně složité a striktní jako v roce 2019. Čerpání finančního příspěvku bylo pro registrované oddíly a kluby ČGF o to složitější, že došlo s ohledem na mimořádná opatření proti šíření nemoci COVID-19 a opakované „lockdowny“ k omezení možností jeho použití.

V rámci dotační výzvy ORGANIZACE SPORTU přispívá ČGF také na zajištění činnosti krajských soutěžních komisí (KSK) a krajských gymnastických svazů (KGS). V roce 2020 vyčlenil Výkonný výbor ČGF svým rozhodnutím částku 500.000 Kč, přičemž čerpána a zúčtována byla částka 448.000 Kč. Jihomoravská KSK příspěvek na svou činnost v roce 2020 nečerpala. (přehled viz příloha č. 8).

Vzhledem k zásadním změnám v oblasti čerpání dotace ORGANIZACE SPORTU (sportovní svazy) v položce služby a v položce materiál, podala ČGF dne 30. 11. 2020 MŠMT žádost o změnu „Rozhodnutí“, které bylo vyhověno dne 7. 12. 2020.

Vyúčtování státní dotace Výzvy ORGANIZACE SPORTU (sportovní svazy) 2020 bylo provedeno a zasláno MŠMT v souladu se zněním „Rozhodnutí č. 502020_3E_125_Z“. Ze strany MŠMT bylo zkontrolováno a nebyly k němu vzneseny námítky (viz příloha č. 7).

INVESTICE

V rámci investičního dotačního programu MŠMT 13352 - Hlavní směry rozvoje sportovní infrastruktury České republiky 2017-2024, „Podprogram 133D523 - Výzva Pořízení samostatného movitého majetku 2020“ se podařilo ČGF získat dotaci v celkové výši 1.104.000 Kč na pořízení 2 sad mobilních překážek pro soutěže v parkouru a 2 ks minitrampolín MD Super G 38 a 1 ks přeskokového stolu pro soutěže TeamGym. Spoluúčast ČGF z vlastních finančních zdrojů činila 322.690 Kč. Žádost o zahájení Závěrečného vyhodnocení projektu byla zaslána na MŠMT dne 25. 2. 2021.

Seznam pořízeného nářadí pro gymnastické sporty:

Nářadí	Množství	Pořizovací cena
mobilní překážky pro soutěže v parkouru	2 sady	1.028.990 Kč
minitrampolína TeamGym MD Super G 36	2 ks	204.900 Kč
soutěžní přeskokový stůl Vaulting table Flying pro TeamGym včetně ochranných žíněnek	1 ks	192.800 Kč
CELKEM		1.426.690 Kč

Finanční příspěvky Českého olympijského výboru (ČOV)

Od dubna 2020 je prostřednictvím ČOV vypláceno ČGF stipendium Olympijské solidarity Mezinárodního olympijského výboru (MOV), které je určeno účelově na zajištění přípravy Anety Holasové na OH Tokio 2020. Výše stipendia činí 600 USD měsíčně. Vyplácení stipendia bude ukončeno v srpnu 2021.

S ohledem na zrušení Závodu OH nadějí ve sportovní gymnastice juniorů a junierek (19. - 21. 11. 2020, Liberec) a Mezinárodního závodu přátelství ve skocích na trampolíně (9. - 10. 10. 2020, Jablonec nad Nisou), nečerpala ČGF finanční příspěvek ČOV na jejich pořádání v celkové výši 90.000 Kč.

Granty z rozpočtů samospráv

V roce 2020 obdržela ČGF od Magistrátu hl.m. Prahy v rámci grantové politiky města finanční dotaci ve výši 140.000 Kč na pořádání Mezinárodního Mistrovství ČR v akrobatické gymnastice (12. 12. 2020, Praha). Stejně jako celá řada jiných soutěží, byla i tato z důvodu mimořádných opatření proti šíření onemocnění COVID-19 zrušena a dotace byla v plné výši vrácena zpět na bankovní účet magistrátu dne 6. 11. 2020.

Podrobnější informace o hospodaření České gymnastické federace ve sledovaném období včetně přehledu hospodaření jednotlivých technických a odborných komisí (viz příloha č. 11) jsou uvedeny v přílohách této výroční zprávy.

Příloha č. 1 - Přiznání k dani z příjmů právnických osob 2020

Příloha č. 2 - Rozvaha 2020

Příloha č. 3 - Výkaz zisku a ztráty 2020

Příloha č. 4 - Příloha účetní závěrky 2020

Příloha č. 5 - Vyúčtování - dotační výzva REPRE 2020

Příloha č. 6 - Vyúčtování - dotační výzva TALENT 2020

Příloha č. 7 - Vyúčtování - dotační výzva ORGANIZACE SPORTU 2020 (sportovní svazy)

Příloha č. 8 - Příspěvek na činnost KSK a KGS 2020

Příloha č. 9 - Příspěvek na činnost registrovaným oddílům ČGF 2020

Příloha č. 10 - Příspěvek na činnost SpS, SCM, VSCM a OSpS 2020

Příloha č. 11 - Přehled hospodaření ČGF a sportovně-technických komisí 2020

Finančnímu úřadu pro / Specializovanému finančnímu úřadu

hlavní město Prahu

Územnímu pracovišti v, ve, pro

Prahu 6

01 Daňové identifikační číslo

C Z 0 0 5 4 0 4 7 1

02 Identifikační číslo

0 0 5 4 0 4 7 1

03 Daňové přiznání¹⁾

řádné

~~XXXXX~~~~XXXXX~~

Důvody pro podání dodatečného daňového přiznání zjištěny dne

04 Kód rozlišení typu přiznání

3 A

Základní investiční fond podle § 17b zákona¹⁾

ano

ne

Zdaňovací období podle § 21a písm. A) zákona

A)

otisk podacího razítka finančního úřadu

Počet příloh II. oddílu

1

Počet zvláštních příloh⁸⁾

1

Počet samostatných příloh⁹⁾

0

PŘIZNÁNÍ

k dani z příjmů právnických osob

podle zákona č. 586/1992 Sb., o daních z příjmů, ve znění pozdějších předpisů (dále jen „zákon“) za zdaňovací období nebo za období, za které se podává daňové přiznání

od 0 1 0 1 2 0 2 0 do 3 1 1 2 2 0 2 0

I. ODDÍL – údaje o poplatníkovi

05 Název poplatníka

Č e s k á g y m n a s t i c k á f e d e r a c e , z . s .

06 Sídlo¹⁰⁾

a) ulice a číslo orientační, část obce a číslo popisné

Z á t o p k o v a 1 0 0 / 2

b) obec

P R A H A 6

c) PSČ

1 6 0 0 0

d) stát/kód státu

e) číslo telefonu

07 Kategorie účetní jednotky

Kód

M

08 Přiznání podal poradce¹⁾~~XXXX~~

ne

09 Plná moc poradce k zastupování uložena u finančního úřadu dne²⁾10 Zákonná povinnost ověření účetní závěrky auditorem¹⁾~~XXXX~~

ne

11 Účetní závěrka nebo přehledy o majetku a závazcích a o příjmech a výdajích, přiloženy^{1), 7)}

ano

~~XXX~~

ano

ne²⁾12 Transakce uskutečněné se spojenými osobami⁹⁾

Kód

N

13 Hlavní (převažující) činnost

Kód klasifikace CZ-NACE²⁾

OSTATNÍ SPORTOVNÍ ČINNOSTI

II. ODDÍL – daň z příjmů právnických osob (dále jen „daň“)

Řádek	Název položky	Vyplní v celých Kč	
		poplatník	finanční úřad
10 ^a)	Výsledek hospodaření (zisk +, ztráta -) ³⁾ nebo rozdíl mezi příjmy a výdaji ³⁾ ke dni <input type="text" value="31.12.2020"/>	217 339	
20 ^a)	Částky neoprávněně zkracující příjmy (§ 23 odst. 3 písm. a) bod 1 zákona) a hodnota nepeněžních příjmů (§ 23 odst. 6 zákona), pokud nejsou zahrnuty ve výsledku hospodaření nebo v rozdílu mezi příjmy a výdaji na ř. 10		
30 ^a)	Částky, o které se podle § 23 odst. 3 písm. a) zákona, s výjimkou § 23 odst. 3 písm. a) bodů 1 a 2 zákona, zvyšuje výsledek hospodaření nebo rozdíl mezi příjmy a výdaji na ř. 10		
40	Výdaje (náklady) neuznané za výdaje (náklady) vynaložené k dosažení, zajištění a udržení příjmů (§ 25 nebo 24 zákona), pokud jsou zahrnuty ve výsledku hospodaření nebo v rozdílu mezi příjmy a výdaji na ř. 10	30 340 436	
50	Rozdíl, o který odpisy hmotného a nehmotného majetku (§ 26 a § 32a zákona) uplatněné v účetnictví převyšují odpisy tohoto majetku stanovené podle § 26 až 33 zákona		
61 ^a)	Úprava základu daně podle § 23 odst. 8 zákona v případě zrušení poplatníka s likvidací		
62 ^a)			
63	Částky, o které se podle § 23e, § 23g, § 23h a § 38fa zákona zvyšuje výsledek hospodaření nebo rozdíl mezi příjmy a výdaji (ř. 10)		
70	Mezisoučet (ř. 20 + 30 + 40 + 50 + 61 + 62 + 63)	30 340 436	
100	Příjmy, které nejsou předmětem daně podle § 18 odst. 2 zákona a podle § 38fa zákona, pokud jsou zahrnuty ve výsledku hospodaření nebo v rozdílu mezi příjmy a výdaji (ř. 10)		
101	Příjmy, jež u veřejně prospěšných poplatníků nejsou předmětem daně podle § 18a odst. 1 zákona, pokud jsou zahrnuty ve výsledku hospodaření nebo v rozdílu mezi příjmy a výdaji (ř. 10)	29 738 922	
109 ^a)	Příjmy osvobozené od daně podle § 19b zákona, pokud jsou zahrnuty ve výsledku hospodaření nebo v rozdílu mezi příjmy a výdaji (ř. 10)		
110 ^a)	Příjmy osvobozené od daně podle § 19 zákona, pokud jsou zahrnuty ve výsledku hospodaření nebo v rozdílu mezi příjmy a výdaji (ř. 10)	702 200	
111 ^a)	Částky, o které se podle § 23 odst. 3 písm. b) zákona snižuje výsledek hospodaření nebo rozdíl mezi příjmy a výdaji (ř. 10)		
112 ^a)	Částky, o které lze podle § 23 odst. 3 písm. c) zákona snížit výsledek hospodaření nebo rozdíl mezi příjmy a výdaji (ř. 10)		
120	Příjmy nezahmované do základu daně podle § 23 odst. 4 písm. a) zákona	47 222	
130	Příjmy nezahmované do základu daně podle § 23 odst. 4 písm. b) zákona		
140 ^a)	Příjmy a částky podle § 23 odst. 4 zákona, s výjimkou příjmů podle § 23 odst. 4 písm. a) a b) zákona, nezahmované do základu daně		
150	Rozdíl, o který odpisy hmotného a nehmotného majetku stanovené podle § 26 až 33 zákona převyšují odpisy tohoto majetku uplatněné v účetnictví		
160 ^a)	Souhrn jednotlivých rozdílů, o které částky výdajů (nákladů) vynaložených na dosažení, zajištění a udržení příjmů převyšují náklady uplatněné v účetnictví		
161 ^a)	Úprava základu daně podle § 23 odst. 8 zákona v případě zrušení poplatníka s likvidací		
162 ^a)			
163	Částky, o které se podle § 23e, § 23g a § 38fa zákona snižuje výsledek hospodaření nebo rozdíl mezi příjmy a výdaji (ř. 10)		
170	Mezisoučet (ř. 100 + 101 + 109 + 110 + 111 + 112 + 120 + 130 + 140 + 150 + 160 + 161 + 162 + 163)	30 488 344	

Identifikační číslo

0, 0, 5, 4, 0, 4, 7, 1

Daňové identifikační číslo

C, Z, 0, 0, 5, 4, 0, 4, 7, 1, ,

A. Rozdělení výdajů (nákladů), které se neuznávají za výdaje (náklady) vynaložené na dosažení, zajištění a udržení příjmů, uvedených na řádku 40 podle účtových skupin účtové třídy – náklady

Řádek	Název účtové skupiny (včetně číselného označení)	Vyplní v celých Kč	
		poplatník	finanční úřad
1	50 - spotřebované nákupy	6 663 139	
2	51 - služby	8 807 859	
3	52 - osobní náklady	4 974 829	
4	54 - ostatní náklady	506 630	
5	55 - Odpisy	2 845 927	
6	58 - poskytnuté příspěvky	6 542 052	
7			
8			
9			
10			
11			
12			
13	Celkem	30 340 436	

B. Odpisy hmotného a nehmotného majetku**a) Daňové odpisy hmotného a nehmotného majetku uplatněné jako výdaj (náklad) na dosažení, zajištění a udržení zdanitelných příjmů podle § 24 odst. 2 písm. a) zákona**

Řádek	Název položky	Vyplní v celých Kč	
		poplatník	finanční úřad
1	Odpisy hmotného a nehmotného majetku zařazeného do odpisové skupiny 1		
2	(neobsazeno)	X	X
3	Odpisy hmotného a nehmotného majetku zařazeného do odpisové skupiny 2		
4	Odpisy hmotného a nehmotného majetku zařazeného do odpisové skupiny 3		
5	Odpisy hmotného majetku zařazeného do odpisové skupiny 4		
6	Odpisy hmotného majetku zařazeného do odpisové skupiny 5		
7	Odpisy hmotného majetku zařazeného do odpisové skupiny 6		
8	Odpisy hmotného majetku podle § 30 odst. 4 zákona, ve znění účinném do 31. prosince 2007		
9	Odpisy hmotného majetku podle § 30 odst. 4 až 6 a § 30b zákona		
10	Odpisy nehmotného majetku podle § 32a zákona, zaevidovaného do majetku poplatníka ve zdaňovacích obdobích započatých v roce 2004 a později		
11	Daňové odpisy hmotného a nehmotného majetku celkem		

b) Účetní odpisy hmotného a nehmotného majetku uplatněné jako výdaj (náklad) na dosažení, zajištění a udržení zdanitelných příjmů podle § 24 odst. 2 písm. v) zákona

12	Účetní odpisy, s výjimkou uvedenou v § 25 odst. 1 písm. zg) zákona, u hmotného majetku, který není vymezen pro účely zákona jako hmotný majetek, a nehmotného majetku, který se neodpisuje podle tohoto zákona, uplatněné podle § 24 odst. 2 písm. v) zákona jako výdaj (náklad) k dosažení, zajištění a udržení zdanitelných příjmů. Pro nehmotný majetek zaevidovaný do majetku poplatníka do 31. prosince 2000 se použije zákon ve znění platném do uvedeného data, a to až do doby jeho vyřazení z majetku poplatníka		
----	---------------------------------------------------------------------------------------------------------------------------------------------------------------------------------------------------------------------------------------------------------------------------------------------------------------------------------------------------------------------------------------------------------------------------------------------------------------------------------------------------------------------------	--	--

C. Odpis pohledávek zahrnovaný do výdajů (nákladů) k dosažení, zajištění a udržení příjmů a zákonné rezervy a zákonné opravné položky vytvářené podle zákona č. 593/1992 Šb., o rezervách pro zjištění základu daně z příjmů, ve znění pozdějších předpisů (dále jen „zákon o rezervách“)

a) Odpis neuhrazených pohledávek zahrnovaný do daňových výdajů (nákladů) a zákonné opravné položky k pohledávkám, mimo bankovních opravných položek podle § 5 zákona o rezervách – vyplňují všichni poplatníci

Řádek	Název položky	Vyplní v celých Kč	
		poplatník	finanční úřad
1	(neobsazeno)	X	X
2	(neobsazeno)	X	X
3	Opravné položky k pohledávkám za dlužníky v insolvenčním řízení vytvořené podle § 8 zákona o rezervách v daném období, za které se podává daňové přiznání		
4	Stav zákonných opravných položek k pohledávkám za dlužníky v insolvenčním řízení (§ 8 zákona o rezervách) ke konci období, za které se podává daňové přiznání		
5	Stav nepromlčených pohledávek splatných po 31. prosinci 1994, k nimž lze tvořit zákonné opravné položky (§ 8a zákona o rezervách) ke konci období, za které se podává daňové přiznání		
6	Opravné položky k nepromlčeným pohledávkám vytvořené podle § 8a zákona o rezervách v daném období, za které se podává daňové přiznání		
7	Stav zákonných opravných položek k nepromlčeným pohledávkám splatným po 31. prosinci 1994 (§ 8a zákona o rezervách) ke konci období, za které se podává daňové přiznání		
8	Opravné položky k pohledávkám z titulu ručení za celní dluh vytvořené podle § 8b zákona o rezervách v daném období, za které se podává daňové přiznání		
9	Stav zákonných opravných položek k pohledávkám z titulu ručení za celní dluh (§ 8b zákona o rezervách) ke konci období, za které se podává daňové přiznání		
10	Opravné položky k nepromlčeným pohledávkám, vytvořené podle § 8c zákona o rezervách v daném období, za které se podává daňové přiznání		
11	Stav zákonných opravných položek k nepromlčeným pohledávkám vytvořených podle § 8c zákona o rezervách ke konci období, za které se podává daňové přiznání		
12	Úhm hodnot pohledávek nebo požizovacích cen pohledávek nabytých postoupením, uplatněných v daném zdaňovacím období, za které se podává daňové přiznání jako výdaj (náklad) na dosažení, zajištění a udržení příjmů podle § 24 odst. 2 písm. y) zákona		

b) Bankovní rezervy a opravné položky podle § 5 zákona o rezervách – vyplňují pouze banky

13	Průměrný stav rozvahové hodnoty nepromlčených pohledávek z úvěrů podle § 5 odst. 2 písm. a) zákona o rezervách		
14 ^{a)}	Opravné položky k nepromlčeným pohledávkám z úvěrů, vytvořené podle § 5 odst. 2 písm. a) zákona o rezervách za dané zdaňovací období		
15	Stav zákonných opravných položek k nepromlčeným pohledávkám z úvěrů (§ 5 odst. 2 písm. a) zákona o rezervách) ke konci zdaňovacího období		
16	Průměrný stav poskytnutých bankovních záruk za úvěry podle § 5 odst. 2 písm. b) zákona o rezervách		
17 ^{a)}	Rezervy na poskytnuté bankovní záruky za úvěry, vytvořené podle § 5 odst. 2 písm. b) zákona o rezervách za dané zdaňovací období		
18	Stav zákonných rezerv na poskytnuté bankovní záruky za úvěry (§ 5 odst. 2 písm. b) zákona o rezervách) ke konci zdaňovacího období		

c) Opravné položky podle § 5a zákona o rezervách – vyplňují pouze spořitelni a úvěrní družstva a ostatní finanční instituce

19	Průměrný stav rozvahové hodnoty nepromlčených pohledávek z úvěrů poskytnutých fyzickým osobám na základě smlouvy o úvěru, bez příslušenství, v ocenění nesníženém o opravné položky již vytvořené (§ 5a odst. 3 zákona o rezervách)		
20	Výše základního kapitálu k poslednímu dni zdaňovacího období (§ 5a odst. 4 zákona o rezervách)		
21 ^{a)}	Opravné položky k nepromlčeným pohledávkám z úvěrů poskytnutých fyzickým osobám na základě smlouvy o úvěru, vytvořené podle § 5a odst. 4 zákona o rezervách za dané zdaňovací období		
22	Stav zákonných opravných položek k nepromlčeným pohledávkám z úvěrů poskytnutých fyzickým osobám na základě smlouvy o úvěru (§ 5a odst. 4 zákona o rezervách) ke konci zdaňovacího období		

d) Rezervy v pojišťovnictví – vyplňují pouze pojišťovny

23	Rozdíl mezi výší upravených rezerv v pojišťovnictví na konci období, za které se podává daňové přiznání a výší upravených rezerv v pojišťovnictví na začátku období, za které se podává daňové přiznání (§ 6 zákona o rezervách)		
24	Stav upravených rezerv v pojišťovnictví (§ 6 zákona o rezervách) ke konci období, za které se podává daňové přiznání		

e) Rezerva na opravy hmotného majetku – vyplňují všichni poplatníci

25	Rezerva na opravy hmotného majetku vytvořená podle § 7 zákona o rezervách v daném zdaňovacím období		
26	Stav rezerv na opravy hmotného majetku (§ 7 zákona o rezervách) ke konci zdaňovacího období		

f) Ostatní zákonné rezervy – vyplňují pouze poplatníci oprávnění k jejich tvorbě a použití

27	Rezerva na pěstební činnost vytvořená podle § 9 zákona o rezervách v daném období, za které se podává daňové přiznání		
28	Stav rezervy na pěstební činnost (§ 9 zákona o rezervách) ke konci období, za které se podává daňové přiznání		
29 ^{a)}	Ostatní rezervy vytvořené podle § 10 zákona o rezervách v daném zdaňovacím období		

g) Rezerva na nakládání s elektroodpadem ze solárních panelů – vyplňují pouze poplatníci oprávnění k její tvorbě a použití

30	Rezerva na nakládání s elektroodpadem ze solárních panelů vytvořená podle § 11a až 11c zákona o rezervách v daném období, za které se podává daňové přiznání		
31	Stav rezervy na nakládání s elektroodpadem ze solárních panelů (§ 11a až 11c zákona o rezervách) ke konci období, za které se podává daňové přiznání		

D. (neobsazeno)

E. Odečet daňové ztráty od základu daně podle § 34 odst. 1 až 3 zákona⁵⁾ (vyplní se v celých Kč)

Řádek	Zdaňovací období nebo období, za které se podává daňové přiznání, za které byla daňová ztráta pravomocně stanovena od – do	Celková výše daňové ztráty pravomocně stanovené za období uvedené ve sl. 1	Část daňové ztráty ze sl. 2		
			již odečtená	odečtená v daném zdaňovacím období	kterou lze odečíst
0	1	2	3	4	5
1					
2					
3					
4					
5					
6					
7					
8					
	Celkem				

F. Odpočty podle § 34 odst. 4 zákona

a) (neobsazeno)

b) Uplatňování odpočtu na podporu výzkumu a vývoje od základu daně podle § 34 odst. 4 a § 34a až § 34e zákona (vyplní se v celých Kč)

Řádek	Zdaňovací období nebo období, za které je podáváno daňové přiznání, v němž vznikl nárok na odpočet podle § 34 odst. 4 a § 34a až § 34e zákona od – do	Celková výše nároku na odpočet na podporu výzkumu a vývoje vzniklá v období uvedeném ve sl. 1	Část nároku na odpočet ze sl. 2		
			odečtená v předcházejících obdobích	odečtená v daném období	kterou lze odečíst v následujících obdobích
0	1	2	3	4	5
1					
2					
3					
4					
5	Celkem				

c) Uplatňování odpočtu na podporu odborného vzdělávání od základu daně podle § 34 odst. 4 a § 34f až § 34h zákona (vyplní se v celých Kč)

Řádek	Zdaňovací období nebo období, za které je podáváno daňové přiznání, v němž vznikl nárok na odpočet podle § 34 odst. 4 a § 34f až § 34h zákona od – do	Celková výše nároku na odpočet na podporu odborného vzdělávání vzniklá v období uvedeném ve sl. 1	Část nároku na odpočet ze sl. 2		
			odečtená v předcházejících obdobích	odečtená v daném období	kterou lze odečíst v následujících obdobích
0	1	2	3	4	5
1					
2					
3					
4					
5	Celkem				

G. Celková hodnota bezúplatných plnění, kterou lze podle § 20 odst. 8 zákona uplatnit jako odečet od základu daně sníženého podle § 34 zákona⁵⁾

Řádek	Název položky	Vyplní v celých Kč	
		poplatník	finanční úřad
1	Celková hodnota bezúplatných plnění poskytnutých na účely vymezené v § 20 odst. 8 zákona pro odečet ze základu daně sníženého podle § 34 zákona		
2	(neobsazeno)	X	X

H. Rozčlenění celkového nároku na slevy na dani (§ 35 odst. 1 a § 35a nebo § 35b zákona), který lze uplatnit na ř. 300⁶⁾

Řádek	Název položky	Vyplní v celých Kč	
		poplatník	finanční úřad
1	Sleva podle § 35 odst. 1 písm. a) zákona		
2	Sleva podle § 35 odst. 1 písm. b) zákona		
3	(neobsazeno)	X	X
4	Úhrn slev podle § 35 odst. 1 zákona (ř. 1 + 2)		
5 ⁹⁾	Sleva podle § 35a ¹⁾ nebo 35b ¹⁾ zákona		

I. Zápočet daně zaplacené v zahraničí⁷⁾

Počet samostatných příloh

Řádek	Název položky	Vyplní v celých Kč	
		poplatník	finanční úřad
1 ⁸⁾	Úhrn daní zaplacených v zahraničí, o které lze snížit daňovou povinnost metodou úplného zápočtu		
2 ⁹⁾	Úhrn daní zaplacených v zahraničí, u nichž lze uplatnit metodu prostého zápočtu (úhrn částek z ř. 3 samostatných příloh k tabulce I)		
3 ⁹⁾	Úhrn částek daní zaplacených v zahraničí, o které lze snížit daňovou povinnost metodou prostého zápočtu (úhrn částek z ř. 7 samostatných příloh k tabulce I)		
4	Výše daní zaplacených v zahraničí, kterou lze započíst metodou úplného a prostého zápočtu (součet částek z ř. 1 a 3)		
5	Výše daní zaplacených v zahraničí, kterou nelze započíst (kladný rozdíl mezi částkami na ř. 2 a 3, zvýšený o kladný rozdíl mezi částkami na ř. 4 a na ř. 320 II. oddílu)		

J. Rozdělení některých položek v případě komanditní společnosti⁴⁾ (vyplní se v celých Kč)

Řádek	Název položky a číslo řádku II. oddílu, případně číslo řádku vyznačené tabulky přílohy č. 1 II. oddílu, s nimiž souvisí částka ze sloupce 2 nebo 3 této tabulky	Částka připadající na komplementáře	Částka připadající na komanditisty	Částka za komanditní společnost jako celek (sl. 2 + 3)
0	1	2	3	4
1	Základ daně nebo daňová ztráta z ř. 200 (ř. 201)			
2	Úhrn vyňatých příjmů (základů daně a daňových ztrát) podléhajících zdanění v zahraničí (ř. 210)			
3	Nárok na odečet podle § 34 odst. 4 a § 34f až § 34h zákona (příslušný řádek sl. 2 tabulky F/c)			
4	Nárok na odečet podle § 34 odst. 4 a § 34a až § 34e zákona (příslušný řádek sl. 2 tabulky F/b)			
5	Hodnota bezúplatných plnění poskytnutých na účely vymezené v § 20 odst. 8 zákona (ř. 1 tabulky G)			
6	(neobsazeno)	X	X	X
7	Celkový nárok na slevy na dani podle § 35 odst. 1 zákona (ř. 4 tabulky H)			
8	(neobsazeno)	X	X	X
9	Úhrn daně zaplacené v zahraničí, kterou lze započíst metodou úplného a prostého zápočtu (ř. 4 tabulky I)			

K. Vybrané ukazatele hospodaření

Řádek	Název položky	Měrná jednotka	Vyplní	
			poplatník	finanční úřad
1	Roční úhrn čistého obrátu	Kč	30 557 775	
2	Průměrný přepočtený počet zaměstnanců, zaokrouhlený na celé číslo	osoby	5	

Řádek		Vyplní v celých Kč	
		poplatník	finanční úřad
200	Základ daně před úpravou o část základu daně (daňové ztráty) připadající na komplementáře a o příjmy podléhající zdanění v zahraničí, u nichž je uplatňováno vyloučení, a před snížením o položky podle § 34 a § 20 odst. 7 nebo odst. 8 zákona, nebo daňová ztráta před úpravou o část základu daně (daňové ztráty) připadající na komplementáře a o příjmy podléhající zdanění v zahraničí, u nichž je uplatňováno vyloučení (ř. 10 + 70 – 170) ³⁾	69 431	
201	Část základu daně nebo daňové ztráty připadající na komplementáře ^{3),4)}		
210 ^{a)}	Úhrn vyloučených příjmů (základů daně a daňových ztrát) podléhajících zdanění v zahraničí ^{3),5)}		
220	Základ daně po úpravě o část základu daně (daňové ztráty) připadající na komplementáře a o příjmy podléhající zdanění v zahraničí, u nichž je uplatňováno vyloučení, před snížením o položky podle § 34 a § 20 odst. 7 nebo odst. 8 zákona ⁵⁾ nebo daňová ztráta po úpravě o část základu daně (daňové ztráty) připadající na komplementáře a o příjmy podléhající zdanění v zahraničí, u nichž je uplatňováno vyloučení (ř. 200 – 201 – 210) ³⁾	69 431	

Řádek		Vyplní v celých Kč	
		poplatník	finanční úřad
230	Odečet daňové ztráty podle § 34 odst. 1 zákona ⁵⁾		
240 ^{a)}			
241			
242	Odečet nároku na odpočet na podporu výzkumu a vývoje podle § 34 odst. 4 a § 34a až § 34e zákona		
243	Odečet nároku na odpočet na podporu odborného vzdělávání podle § 34 odst. 4 a § 34f až § 34h zákona		
250	Základ daně po úpravě o část základu daně (daňové ztráty) připadající na komplementáře a o příjmy podléhající zdanění v zahraničí, u nichž je uplatňováno vyloučení, snížený o položky podle § 34, před snížením o položky podle § 20 odst. 7 nebo odst. 8 zákona ⁵⁾ (ř. 220 – 230 – 240 – 241 – 242 – 243)	69 431	

251	Částka podle § 20 odst. 7 zákona, o níž mohou veřejně prospěšní poplatníci (§ 17a zákona) dále snížit základ daně uvedený na ř. 250	69 431	
260	Odečet bezúplatných plnění podle § 20 odst. 8 zákona (nejvýše 10 % z částky na ř. 250) ⁵⁾		
270	Základ daně po úpravě o část základu daně (daňové ztráty) připadající na komplementáře a o příjmy podléhající zdanění v zahraničí, u nichž je uplatňováno vyloučení, snížený o položky podle § 34 a částky podle § 20 odst. 7 nebo 8 zákona, zaokrouhlený na celé tisícikoruny dolů ⁵⁾ (ř. 250 – 251 – 260)	0	
280	Sazba daně (v %) podle § 21 odst. 1 nebo odst. 2 nebo odst. 3 zákona, ve spojení s § 21 odst. 6 zákona	19	
290	Daň $\frac{\text{ř. 270} \times \text{ř. 280}}{100}$	0	

300	Slevy na dani podle § 35 odst. 1 a § 35a nebo § 35b zákona (nejvýše do částky na ř. 290) ⁵⁾		
301			
310	Daň upravená o položky uvedené na ř. 300 a 301 (ř. 290 – 300 ± 301) ⁵⁾	0	

319 ^{a)}	Snížení daně podle § 38fa odst. 8 zákona		
319a	Snížení daně podle § 38fa odst. 9 zákona		
320	Zápočet daně zaplacené v zahraničí na daň uvedenou na ř. 310 ⁵⁾ (nejvýše do částky uvedené na ř. 310 po snížení daně na ř. 319 a ř. 319a)		
330	Daň po snížení na ř. 319, ř. 319a a po zápočtu na ř. 320 (ř. 310 – 319 – 319a – 320), zaokrouhlená na celé Kč nahoru ⁵⁾	0	

331 ^{a)}	Samostatný základ daně podle § 20b zákona, zaokrouhlený na celé tisícikoruny dolů ⁵⁾		
332	Sazba daně (v %) podle § 21 odst. 4 zákona, ve spojení s § 21 odst. 6 zákona		
333	Daň ze samostatného základu daně $\frac{\text{ř. 331} \times \text{ř. 332}}{100}$, zaokrouhlená na celé Kč nahoru		
334	Snížení daně podle § 38fa odst. 8 zákona a zápočet daně zaplacené v zahraničí na daň ze samostatného základu daně (nejvýše do částky uvedené na ř. 333)		
335	Daň ze samostatného základu daně po snížení daně a po zápočtu (ř. 333 – 334), zaokrouhlená na celé Kč nahoru		

340	Celková daň (ř. 330 + 335)	0	
-----	----------------------------	---	--

360	Poslední známá daň pro účely stanovení výše a periodicity záloh podle § 38a odst. 1 zákona (ř. 340 – 335 = ř. 330)	0	
-----	--------------------------------------------------------------------------------------------------------------------	---	--

III. ODDÍL – (neobsazeno)

Řádek	Název položky	Vyplní v celých Kč	
		poplatník	finanční úřad
1	(neobsazeno)	X	X
2	(neobsazeno)	X	X
3	(neobsazeno)	X	X

IV. ODDÍL – dodatečné daňové přiznání

Řádek	Název položky	Vyplní v celých Kč	
		poplatník	finanční úřad
1	Poslední známá daň		
2	Nově zjištěná daň (ř. 340 II. oddílu)		
3	Zvýšení (+), snížení (-) daně (ř. 2 – ř. 1)		
4	Poslední známá daňová ztráta		
5	Nově zjištěná daňová ztráta (ř. 220 II. oddílu)		
6	Zvýšení (+), snížení (-) daňové ztráty (ř. 5 – ř. 4)		

V. ODDÍL – placení daně

Řádek	Název položky	Vyplní v celých Kč	
		poplatník	finanční úřad
1	Na zálohách (§ 38a zákona) zapláceno		
2 ^{a)}	Na zajištění daně sraženo plátcem (§ 38e zákona)		
3 ^{a)}	Uplatňovaný zápočet daně vybrané srážkou (§ 36 odst. 8 zákona)		
4	Nedoplatek (-) (ř. 1 + ř. 2 + ř. 3 – ř. 340 II. oddílu) < 0 Přeplatek (+) (ř. 1 + ř. 2 + ř. 3 – ř. 340 II. oddílu) > 0		0

Údaje o podepisující osobě: Kód podepisující osoby:

Jméno(-a) a příjmení / Název právnické osoby

Datum narození / Evidenční číslo osvědčení daňového poradce / IČ právnické osoby

Fyzická osoba oprávněná k podpisu (je-li daňový subjekt či zástupce právnickou osobou),
s uvedením vztahu k právnické osobě (např. jednatel, pověřený pracovník apod.)
 Jméno(-a) a příjmení / Vztah k právnické osobě

Osoba oprávněná k podpisu

Datum

Otisk razítka

Vlastnoruční podpis osoby oprávněné k podpisu

Vysvětlivky:

- 1) Nehodící se škrtněte.
- 2) Vyplní finanční úřad.
- 3) V případě vykázání ztráty nebo daňové ztráty se uvede částka se znaménkem mínus (-).
- 4) Vyplní pouze poplatník, který je komanditní společností.
- 5) Pokud poplatníkem daně je komanditní společnost, uvede pouze částky připadající na komanditisty.
- 6) Při podání dodatečného daňového přiznání podle § 141 odst. 2 nebo 4 zákona č. 280/2009 Sb., daňový řád, ve znění pozdějších předpisů anebo podle § 38u zákona, budou na zvláštní příloze uvedeny důvody pro jeho podání. Při elektronickém podání těchto dodatečných daňových přiznání je součástí programového vybavení aplikace Elektronická podání pro finanční správu textové pole pro vyplnění zvláštní přílohy.
- 7) Účetní závěrka nebo přehled o majetku a závazcích a přehled o příjmech a výdajích, jako příloha vyznačená pod položkou 11 v I. oddílu, je součástí daňového přiznání (§ 72 odst. 1 zákona č. 280/2009 Sb., daňový řád, ve znění pozdějších předpisů). Pro účely elektronického podání daňového přiznání se **Účetní závěrku** rozumí elektronické přílohy **Vybrané údaje z Rozvahy a Vybrané údaje z Výkazu zisku a ztráty**, popřípadě **Vybrané údaje z Přehledu o změnách vlastního kapitálu a Vybrané údaje z Přehledu o peněžních tocích**, které jsou součástí programového vybavení aplikace Elektronická podání pro finanční správu, a **Opis Přílohy účetní závěrky**, vkládaný s použitím E-přílohy jako samostatný soubor ve formátu .doc, .docx, .txt, .xls, .xlsx, .rtf, .pdf nebo .jpg. **Přehledy o majetku a závazcích a příjmech a výdajích a Účetní závěrky**, pro které nejsou v programovém vybavení aplikace Elektronická podání pro finanční správu k dispozici elektronické přílohy se závazně stanovným uspořádáním údajů (se stanovenou strukturou), lze účinně elektronicky podat prostřednictvím E-příloh, umožňujících vložení souboru ve formátu .doc, .docx, .txt, .xls, .xlsx, .rtf, .pdf nebo .jpg.
- 8) Bude-li vyplněn některý z takto označených řádků, je nutné ve smyslu dílčích pokynů pro jejich vyplnění rozvést na zvláštní příloze věcnou náplň částky vykázané na příslušném řádku, popřípadě její propočty. Při elektronickém podání daňového přiznání jsou textová pole pro vyplnění zvláštních příloh součástí programového vybavení aplikace Elektronická podání pro finanční správu.
- 9) Výpočet vykázané částky nebo uvedení dalších údajů k takto označenému řádku se provede na samostatné příloze. Tiskopisy samostatných příloh vydává Ministerstvo financí. Pro účely elektronického podání daňového přiznání jsou elektronické verze těchto tiskopisů součástí programového vybavení aplikace Elektronická podání pro finanční správu.
- 10) § 17 odst. 3 zákona.

PŘÍLOHA Č.2

ROZVAHA (BILANCE)

Zpracováno v souladu s vyhláškou
č. 504/2002 Sb. ve znění
pozdějších předpisů

ke dni 31. prosince 2020

(v celých tis. Kč)

Název a sídlo účetní jednotky

Česká gymnastická federace z.s.

Zátokova 100/2

Praha 6

160 17

IČO

00540471

AKTIVA

a		Číslo řádku	Stav k prvnímu dni účetního období	Stav k poslednímu dni účetního období
		b	1	2
A. Dlouhodobý majetek celkem (ř. 02 + 10 + 21 - 28)		1	12 301	10 985
A.I. Dlouhodobý nehmotný majetek (ř. 03 až 09)		2	0	0
A.I.1.	Nehmotné výsledky výzkumu a vývoje (012)	3	0	0
A.I.2.	Software (013)	4	0	0
A.I.3.	Ocenitelná práva (014)	5	0	0
A.I.4.	Drobný dlouhodobý nehmotný majetek (018)	6	0	0
A.I.5.	Ostatní dlouhodobý nehmotný majetek (019)	7	0	0
A.I.6.	Nedokončený dlouhodobý nehmotný majetek (041)	8	0	0
A.I.7.	Poskytnuté zálohy na dlouhodobý nehmotný majetek (051)	9	0	0
A.II. Dlouhodobý hmotný majetek celkem (ř. 11 až 20)		10	21 916	24 195
A.II.1.	Pozemky (031)	11	0	0
A.II.2.	Umělecká díla, předměty a sbírky (032)	12	0	0
A.II.3.	Stavby (021)	13	0	0
A.II.4.	Hmotné movité věci a jejich soubory (022)	14	20 948	23 227
A.II.5.	Pěstitelské celky trvalých porostů (025)	15	0	0
A.II.6.	Dospělá zvířata a jejich skupiny (026)	16	0	0
A.II.7.	Drobný dlouhodobý hmotný majetek (028)	17	266	266
A.II.8.	Ostatní dlouhodobý hmotný majetek (029)	18	220	220
A.II.9.	Nedokončený dlouhodobý hmotný majetek (042)	19	482	482
A.II.10.	Poskytnuté zálohy na dlouhodobý hmotný majetek (052)	20	0	0
A.III. Dlouhodobý finanční majetek (ř. 22 až 27)		21	0	0
A.III.1.	Podíly - ovládaná nebo ovládající osoba (061)	22	0	0
A.III.2.	Podíly - podstatný vliv (062)	23	0	0
A.III.3.	Dluhové cenné papíry držené do splatnosti (063)	24	0	0
A.III.4.	Zápůjčky organizačním složkám (066)	25	0	0
A.III.5.	Ostatní dlouhodobé zápůjčky (067)	26	0	0
A.III.6.	Ostatní dlouhodobý finanční majetek (069)	27	0	0
A.IV. Oprávky k dlouhodobému majetku celkem (ř. 29 až 39)		28	9 615	13 210
A.IV.1.	Oprávky k nehmotným výsledkům výzkumu a vývoje (072)	29	0	0
A.IV.2.	Oprávky k softwaru (073)	30	0	0
A.IV.3.	Oprávky k ocenitelným právům (074)	31	0	0
A.IV.4.	Oprávky k drobnému dlouhodobému nehmotnému majetku (078)	32	0	0
A.IV.5.	Oprávky k ostatnímu dlouhodobému nehmotnému majetku (079)	33	0	0
A.IV.6.	Oprávky k stavbám (081)	34	0	0
A.IV.7.	Oprávky k samostatným hmotným movitým věcem a souborům hmotných movitých věcí (082)	35	9 129	12 724
A.IV.8.	Oprávky k pěstitelským celkům trvalých porostů (085)	36	0	0
A.IV.9.	Oprávky k základnímu stádu a tažným zvířatům (086)	37	0	0
A.IV.10.	Oprávky k drobnému dlouhodobému hmotnému majetku (088)	38	266	266
A.IV.11.	Oprávky k ostatnímu dlouhodobému hmotnému majetku (089)	39	220	220

B.	Krátkodobý majetek celkem (ř. 41 + 51 + 71 + 80)		40	3 880	4 978
B.I.	Zásoby celkem (ř. 42 až 50)		41	0	0
B.I.1.	Materiál na skladě (112)	42	0	0	
B.I.2.	Materiál na cestě (119)	43	0	0	
B.I.3.	Nedokončená výroba (121)	44	0	0	
B.I.4.	Polotovary vlastní výroby (122)	45	0	0	
B.I.5.	Výrobky (123)	46	0	0	
B.I.6.	Mladá zvířata a jejich skupiny (124)	47	0	0	
B.I.7.	Zboží na skladě a v prodejnách (132)	48	0	0	
B.I.8.	Zboží na cestě (139)	49	0	0	
B.I.9.	Poskytnuté zálohy na zásoby (314)	50	0	0	
B.II.	Pohledávky celkem (ř. 52 až 70)		51	1 660	834
B.II.1.	Odeběratelé (311)	52	704	82	
B.II.2.	Směnky k inkasu (312)	53	0	0	
B.II.3.	Pohledávky za eskontované cenné papíry (313)	54	0	0	
B.II.4.	Poskytnuté provozní zálohy (314-ř.50)	55	40	52	
B.II.5.	Ostatní pohledávky (315)	56	909	700	
B.II.6.	Pohledávky za zaměstnanci (335)	57	7	0	
B.II.7.	Pohledávky za institucemi sociálního zabezpečení a veřejného zdravotního pojištění (336)	58	0	0	
B.II.8.	Daň z příjmů (341)	59	0	0	
B.II.9.	Ostatní přímé daně (342)	60	0	0	
B.II.10.	Daň z přidané hodnoty (343)	61	0	0	
B.II.11.	Ostatní daně a poplatky (345)	62	0	0	
B.II.12.	Nároky na dotace a ostatní zúčtování se státním rozpočtem (346)	63	0	0	
B.II.13.	Nároky na dotace a ostatní zúčtování s rozpočtem orgánů územních samostatných celků (348)	64	0	0	
B.II.14.	Pohledávky za společníky sdruženými ve společnosti (358)	65	0	0	
B.II.15.	Pohledávky z pevných termínových operací a opcí (373)	66	0	0	
B.II.16.	Pohledávky z vydaných dluhopisů (375)	67	0	0	
B.II.17.	Jiné pohledávky (378)	68	0	0	
B.II.18.	Dohadné účty aktivní (388)	69	0	0	
B.II.19.	Opravná položka k pohledávkám (391)	70	0	0	
B.III.	Krátkodobý finanční majetek celkem (ř. 72 až 79)		71	2 112	3 978
B.III.1.	Peněžní prostředky v pokladně (211)	72	237	92	
B.III.2.	Ceniny (213)	73	0	0	
B.III.3.	Peněžní prostředky na účtech (221)	74	1 875	3 886	
B.III.4.	Majetkové cenné papíry k obchodování (251)	75	0	0	
B.III.5.	Dluhové cenné papíry k obchodování (253)	76	0	0	
B.III.6.	Ostatní cenné papíry (256)	77	0	0	
B.III.7.	Pořizovaný krátkodobý finanční majetek (259)	78	0	0	
B.III.8.	Peníze na cestě (+/-261)	79	0	0	
B.IV.	Jiná aktiva celkem (ř. 81 + 82)		80	108	166
B.IV.1.	Náklady příštích období (381)	81	101	154	
B.IV.2.	Příjmy příštích období (385)	82	7	12	
	AKTIVA CELKEM (ř. 1 + 40)		83	16 181	15 963
	Kontrolní číslo (ř. 1 až 83)		997	103 184	116 692

Formulář zpracovala ASPEKT HM, daňová, účetní a auditorská kancelář, www.danovaprznani.cz, business.center.cz

PASIVA		Číslo řádku	Stav k prvnímu dni účetního období	Stav k poslednímu dni účetního období
c		d	3	4
A.	Vlastní zdroje celkem (ř. 85 + 89)	84	12 783	11 943
A.I.	Jmění celkem (ř. 86 až 88)	85	12 859	11 726
A.I.1.	Vlastní jmění (901)	86	12 859	11 726
A.I.2.	Fondy (911)	87	0	0
A.I.3.	Oceňovací rozdíly z přecenění finančního majetku a závazků (921)	88	0	0
A.II.	Výsledek hospodaření celkem (ř. 90 až 92)	89	-76	217
A.II.1.	Účet výsledku hospodaření (+/-963)	90	X	217
A.II.2.	Výsledek hospodaření ve schvalovacím řízení (+/-931)	91	-76	X
A.II.3.	Nerozdělený zisk, neuhrazená ztráta minulých let (+/-932)	92	0	0
B.	Cizí zdroje celkem (ř. 94 + 96 + 104 + 128)	93	3 398	4 020
B.I.	Rezervy celkem (ř. 95)	94	0	0
B.I.1.	Rezervy (941)	95	0	0
B.II.	Dlouhodobé závazky celkem (ř. 97 až 103)	96	0	0
B.II.1.	Dlouhodobé úvěry (953)	97	0	0
B.II.2.	Vydané dluhopisy (953)	98	0	0
B.II.3.	Závazky z pronájmu (954)	99	0	0
B.II.4.	Přijaté dlouhodobé zálohy (955)	100	0	0
B.II.5.	Dlouhodobé směnky k úhradě (958)	101	0	0
B.II.6.	Dohadné účty pasivní (389)	102	0	0
B.II.7.	Ostatní dlouhodobé závazky (959)	103	0	0
B.III.	Krátkodobé závazky celkem (ř. 105 až 127)	104	2 667	3 601
B.III.1.	Dodavatelé (321)	105	2 176	2 842
B.III.2.	Směnky k úhradě (322)	106	0	0
B.III.3.	Přijaté zálohy (324)	107	0	0
B.III.4.	Ostatní závazky (325)	108	121	164
B.III.5.	Zaměstnanci (331)	109	0	0
B.III.6.	Ostatní závazky vůči zaměstnancům (333)	110	207	357
B.III.7.	Závazky k institucím sociálního zabezpečení a veřejného zdravotního pojištění (336)	111	116	161
B.III.8.	Daň z příjmů (341)	112	0	0
B.III.9.	Ostatní přímé daně (342)	113	47	77
B.III.10.	Daň z přidané hodnoty (343)	114	0	0
B.III.11.	Ostatní daně a poplatky (345)	115	0	0
B.III.12.	Závazky ze vztahu ke státnímu rozpočtu (346)	116	0	0
B.III.13.	Závazky ze vztahu k rozpočtům orgánů územních samostatných celků (348)	117	0	0
B.III.14.	Závazky z upsaných nesplacených cenných papírů a podílů (367)	118	0	0
B.III.15.	Závazky ke společníkům sdružených ve společnosti (368)	119	0	0
B.III.16.	Závazky z pevných termínových operací a opcí (373)	120	0	0
B.III.17.	Jiné závazky (379)	121	0	0
B.III.18.	Krátkodobé bankovní úvěry (231)	122	0	0
B.III.19.	Eskontní úvěry (232)	123	0	0
B.III.20.	Vydané krátkodobé dluhopisy (241)	124	0	0
B.III.21.	Vlastní dluhopisy (255)	125	0	0
B.III.22.	Dohadné účty pasivní (389)	126	0	0
B.III.23.	Ostatní krátkodobé finanční výpomoci (379)	127	0	0
B.IV.	Jiná pasiva celkem (ř. 129 + 130)	128	731	419
B.IV.1.	Výdaje příštích období (383)	129	369	63
B.IV.2.	Výnosy příštích období (384)	130	362	356
PASIVA CELKEM (ř. 84 + 93)		131	16 181	15 963
Kontrolní číslo (ř. 84 až 131)		998	64 724	63 852

Formulář zpracovala ASPEKT HM, daňová, účetní a auditorská kancelář, www.danovaprznani.cz, business.center.cz

PŘÍLOHA Č.3

VÝKAZ ZISKU A ZTRÁTY

ke dni 31. prosince 2020

Název a sídlo účetní jednotky

Zpracováno v souladu s
vyhláškou č. 504/2002 Sb. ve
znění pozdějších předpisů

(v celých tis. Kč)

Česká gymnastická federace z.s.

IČO

00540471

Zátopkova 100/2

Praha 6

160 17

Číslo řádku	Název položky	Číslo řádku	činnost hlavní	činnost hospodářská	celkem
			1	2	3
A.	Náklady (ř. 39)	1	30 340	0	30 340
A.I.	Spotřebované nákupy a nakupované služby celkem (ř. 3 až 8)	2	15 471	0	15 471
A.I.1	Spotřeba materiálu, energie a ostatních neskladovaných dodávek (501-3)	3	6 663	0	6 663
A.I.2	Prodané zboží (504)	4	0	0	0
A.I.3	Opravy a udržování (511)	5	85	0	85
A.I.4	Náklady na cestovné (512)	6	169	0	169
A.I.5	Náklady na reprezentaci (513)	7	37	0	37
A.I.6	Ostatní služby (518)	8	8 517	0	8 517
A.II.	Změna stavu zásob vlastní činnosti a aktivace materiálu, zboží, vnitroorganizačních služeb a dlouhodobého majetku (ř. 10 až 12)	9	0	0	0
A.II.7	Změna stavu zásob vlastní činnosti (56x)	10	0	0	0
A.II.8	Aktivace materiálu, zboží a vnitroorganizačních služeb (57x)	11	0	0	0
A.II.9	Aktivace dlouhodobého majetku (57x)	12	0	0	0
A.III.	Osobní náklady celkem (ř. 14 až 18)	13	4 974	0	4 974
A.III.10	Mzdové náklady (521)	14	3 605	0	3 605
A.III.11	Zákonné sociální pojištění (524)	15	1 051	0	1 051
A.III.12	Ostatní sociální pojištění (525)	16	0	0	0
A.III.13	Zákonné sociální náklady (527)	17	46	0	46
A.III.14	Ostatní sociální náklady (528)	18	272	0	272
A.IV.	Daně a poplatky celkem (ř. 20)	19	0	0	0
A.IV.15	Daně a poplatky (53x)	20	0	0	0
A.V.	Ostatní náklady celkem (ř. 22 až 28)	21	507	0	507
A.V.16	Smluvní pokuty, úroky z prodlení a ostatní pokuty a penále (541)	22	0	0	0
A.V.17	Odpis nedobytné pohledávky (543)	23	0	0	0
A.V.18	Nákladové úroky (544)	24	0	0	0
A.V.19	Kursově ztráty (545)	25	118	0	118
A.V.20	Dary (546)	26	0	0	0
A.V.21	Manka a škody (548)	27	0	0	0
A.V.22	Jiné ostatní náklady (549)	28	389	0	389
A.VI.	Odpisy, prodaný majetek, tvorba a použití rezerv a opravných položek celkem (ř. 30 až 34)	29	2 846	0	2 846
A.VI.23	Odpisy dlouhodobého nehmotného a hmotného majetku (551)	30	2 846	0	2 846
A.VI.24	Prodaný dlouhodobý majetek (552)	31	0	0	0
A.VI.25	Prodané cenné papíry a podíly (553)	32	0	0	0
A.VI.26	Prodaný materiál (554)	33	0	0	0
A.VI.27	Tvorba a použití rezerv a opravných položek (556-9)	34	0	0	0
A.VII.	Poskytnuté příspěvky celkem (ř. 36)	35	6 542	0	6 542
A.VII.28	Poskytnuté členské příspěvky a příspěvky zúčtované mezi organizačními složkami (58x)	36	6 542	0	6 542
A.VIII.	Daň z příjmů celkem (ř. 48)	37	0	0	0
A.VIII.29	Daň z příjmů (59x)	38	0	0	0
	NÁKLADY CELKEM	39	30 340	0	30 340
B.	Výnosy (ř. 67)	40	30 488	69	30 557
B.I.	Provozní dotace (ř. 42)	41	26 819	0	26 819
B.I.1	Provozní dotace (691)	42	26 819	0	26 819
B.II.	Přijaté příspěvky celkem (ř. 44 až 46)	43	822	0	822
B.II.2	Přijaté příspěvky zúčtované mezi organizačními složkami (681)	44	120	0	120
B.II.3	Přijaté příspěvky (dary) (682)	45	0	0	0
B.II.4	Přijaté členské příspěvky (684)	46	702	0	702
B.III.	Tržby za vlastní výkony a za zboží celkem (ř. 48 až 50)	47	335	0	335
B.III.1	Tržby za vlastní výrobky (601)	48	0	0	0
B.III.2	Tržby z prodeje služeb (602)	49	335	0	335
B.III.3	Tržby za prodané zboží (604)	50	0	0	0
B.IV.	Ostatní výnosy celkem (ř. 52 až 57)	51	2 432	54	2 486
B.IV.5	Smluvní pokuty, úroky z prodlení a ostatní pokuty a penále (641-2)	52	0	0	0
B.IV.6	Platby za odepsané pohledávky (643)	53	0	0	0
B.IV.7	Výnosové úroky (644)	54	47	0	47
B.IV.8	Kursově zisky (645)	55	26	0	26
B.IV.9	Zúčtování fondů (648)	56	0	0	0
B.IV.10	Jiné ostatní výnosy (649)	57	2 359	54	2 413
B.V.	Tržby z prodeje majetku celkem (ř. 59 až 63)	58	80	15	95
B.V.11	Tržby z prodeje dlouhodobého nehmotného a hmotného majetku (652)	59	80	0	80
B.V.12	Tržby z prodeje cenných papírů a podílů (653)	60	0	0	0
B.V.13	Tržby z prodeje materiálu (654)	61	0	15	15
B.V.14	Výnosy z krátkodobého finančního majetku (655)	62	0	0	0
B.V.15	Výnosy z dlouhodobého finančního majetku (657)	63	0	0	0
	VÝNOSY CELKEM	64	30 488	69	30 557
C.	VÝSLEDEK HOSPODAŘENÍ PŘED ZDANĚNÍM (ř. 39 - 64 + 38)	65	148	69	217
A.VIII.29	Daň z příjmů (591)	66	0	0	0
D.	VÝSLEDEK HOSPODAŘENÍ PO ZDANĚNÍ (ř. 65 - 66)	67	148	69	217
	Kontrolní číslo (ř. 1 - 67)	999	243 608	414	244 022

Formulář zpracovala ASPEKT HM, daňová, účetní a auditorská kancelář, www.danovaprizeni.cz, business.center.cz



Příloha účetní závěrky 2020

Česká gymnastická federace z.s.

Zastoupená:	Ing. Romanem Slavíkem - předsedou federace
Sídlo:	Praha 6, Zátopkova 100/2, PSČ 169 00
IČO:	00540471
Právní forma:	Spolek vedený u Městského soudu v Praze, spisová značka L 552, zápis ze dne 1.1. 2014
Bankovní spojení:	GE Money Bank a.s., Praha 6, č.ú. 1724809-504/0600
Rozvahový den	31.12.2020
Datum sestavení:	12.5.2021
Závěrku vypracovala:	Smetanová Zdeňka

A)

Zapsáno ve spolkovém rejstříku vedeném u Městského soudu v Praze v oddílu L, vložce číslo 552.

Hlavní účel a hlavní předmět činnosti ČGF:

- Organizovat gymnastickou činnost jako prostředek pro zabezpečení všestranného rozvoje a upevnění zdraví člověka, zejména dětí a mládeže a propagovat gymnastické sporty u široké veřejnosti
- Zajišťovat státní reprezentaci v těchto gymnastických sportovních odvětvích: sportovní gymnastika, skoky na trampolíně, akrobatická gymnastika, aerobik a TeamGym.
- Podílet se na přípravě a zajištění účasti na významných mezinárodních akcích v oblasti všeobecné gymnastiky.
- Organizovat soutěže a zabezpečovat vzdělávání svých členů.
- Spolupracovat s Antidopingovým výborem ČR a prosazovat čistotu sportu a dodržování antidopingových pravidel v souladu se Světovým antidopingovým kodexem.

Orgány ČGF tvoří:

- a) Valná hromada (VH) jako orgán nejvyšší
- b) Výkonní výbor (VV) jako orgán výkonný
- c) Výkonná rada (VR) jako orgán statutární
- d) Revizní komise (RK) jako orgán kontrolní
- e) Krajské gymnastické svazy (KGS))
- f) Krajské soutěžní komise (KSK)
- g) Okresní soutěžní komise (OkSK)

Statutární zástupce: Ing. Roman Slavík – předseda federace
 Ing. Vladimír Zeman – 1. místopředseda federace
 Mgr. Jan Chrudimský – 2. místopředseda federace
 Ing. Michal Šotola – generální sekretář

B) ne

C)

Účetní období : kalendářní rok 2020
Zpracování úč. záznamů: na PC-účetní software Notia II.
Úschova úč. záznamů: ústřední archiv ČUS
Účetní metody: obecné účetní zásady dle vyhl. 504/2002 sb. a opatření MF, kterým se stanoví účtová osnova, postupy účtování, uspořádání účetní závěrky a obsahové vymezení těchto položek pro nevýdělečné organizace
Způsoby oceňování: pořizovací cena
Odpisové metody: majetek odpisován dle daňových odpisů rovnoměrně
Opravné položky a rezervy: účetní jednotka netvoří
Zásoby: účetní jednotka netvoří

D)

Na konci roku 2019 se poprvé objevily zprávy z Číny týkající se COVID-19 (koronavirus). V prvních měsících roku 2020 se virus rozšířil do celého světa a negativně ovlivnil mnoho zemí. Výkonný výbor a Výkonná rada ČGF pečlivě monitoruje situaci a hledá způsoby, jak minimalizovat dopad této pandemie na činnost ČGF.

Vedení ČGF zvážilo potenciální dopady COVID-19 na své aktivity a dospělo k závěru, že nemají významný vliv na předpoklad neomezené doby trvání spolku. Vzhledem k tomu byla účetní závěrka k 31. 12. 2020 zpracována za předpokladu, že spolek bude nadále schopen pokračovat ve své činnosti.

E)

Oceňování aktiv a závazků: dle ustanovení § 24 a §25 zákona 563/1991 Sb. o účetnictví - pořizovací cena

Způsob přepočtu údajů v cizí měně:

dle aktuálního kurzu ČNB, v případě nákupu nebo prodeje cizí měny jsou použity kurzy, za které byly tyto hodnoty nakoupeny nebo prodány

F,G,H,I) není

J) Dlužné částky

- Gymnastics Federation of Portugal 336 EUR
- Namibian Gymnastics Federation 4.230 EUR - zbývá uhradit 470 EUR
- Slovenian Gymnastics Federation 840 EUR

K)

Jiné závazky, které neobsahuje rozvaha, ČGF nemá.

L)**Výsledek hospodaření podle jednotlivých druhů činnosti**

Hlavní činnost	Hospodářská činnost	celkem
147.908,79	69.431,61	217.339,40

M)

Počet zaměstnanců: 5

Mzdové náklady :

z toho - mzdy (521) 2,905.297 Kč
 - zákonné pojištění (524) 1,051.356 Kč
 - zákonné soc.náklady (527) 46.200 Kč

Odměny a funkční požitky v roce 2020 byly poskytnuty za funkci předsedovi federace ve výši 5.000 Kč/měsíc .

R)

Zjištění základu daně z příjmů :

Nezdaňované náklady – viz DAP odd.A**30 340 436 Kč****Nezdaňované výnosy**

č.ř. 109 DAP - dary - není předmětem daně dle § 19b zákona	0 Kč
č.ř. 120 DAP - úroky z BÚ - není předmětem daně dle § 23 odst.4 písm. a)	47 222 Kč
č.ř. 101 DAP - dotace ze st. rozpočtu - není předm. daně dle §18a odst. 1 zákona	26 819 360 Kč
- dotace od ČOV, ČO	119 592 Kč
- ostatní výnosy (za startovné,školení..)	2 799 970 Kč
č.ř. 110 DAP - členské příspěvky - osvobozeno od daně dle §19 zákona	702 200 Kč
- dotace Sazka – osvobozeno od daně dle §19 zákona	0 Kč
č.ř. 170 DAP - nezdaňované výnosy CELKEM	30 488 344 Kč

Použití daňové úlevy:

69 431 Kč dle § 20 odst. 7 zák.č.586/92 Sb. o daních z příjmu

Daňová úleva za rok 2017 v následujících 3 letech

	2018	2019	2020
Rok 2017	54 759		

Daňová úleva z roku 2017 ve výši 54 759 Kč byla použita v souladu s hlavní činností neziskové organizace – zabezpečení sportovců na mezinárodních turnajích v roce 2018 (ubytování, strava, cestovné pro reprezentanty)

S) ne**U)****Přijaté dary:** žádné**W)**

Hospodářský výsledek z roku 2019 ve výši -75.937,58 Kč byl převeden do vlastního jmění organizace. Toto rozhodnutí schválila Valná hromada ČGF .

Ing. Roman Slavík
předseda ČGF



V Praze dne 12.5.2021



Žadatel : ČESKÁ GYMNASTICKÁ FEDERACE					
Druh výdajů rozpočtu <small>(vyplňujte pouze bílá pole, v případě potřeby přidejte řádky)</small>	ROZPOČET 2020				
	Jednotka	Počet jednotek	Jednotková cena [v Kč]	Celkové výdaje na položku [v Kč]	Poznámky
1. Výdaje na zaměstnance				283 200.00	
Konečných příjemců				0.00	
Žadatele o dotaci				283 200.00	
Mzdy	měsíc			0.00	
				0.00	
				0.00	
				0.00	
Odměny z dohod (DPČ)	měsíc (hodina)	0.00	0.00	0.00	
				0.00	
				0.00	
				0.00	
				0.00	
Odměny z dohod (DPP)	hodina			154 000.00	
reprezentační trenér SG junioři - M. Tafl	hodina	200.00	250.00	50 000.00	
reprezentační trenér SG muži - J. Labonek	hodina	200.00	250.00	50 000.00	
reprezentační trenér AER juniorky - M. Tafl	hodina	100.00	250.00	25 000.00	
reprezentační trenér AER ženy - J. Strakoš	hodina	100.00	250.00	25 000.00	
reprezentant TRA - A.Sült	hodina	20.00	200.00	4 000.00	
Zákonné odvody	měsíc			0.00	
				0.00	
				0.00	
				0.00	
Refundace, stipendia (kumulativně)				129 200.00	
2. Služby (podrobně vypsát, možnost doplnit další řádky)				3 042 138.11	
Konečných příjemců				0.00	
Žadatele o dotaci				3 042 138.11	
Nájemné (výcvikové tábory, kontrolní a nominační závody)		1.00	74 106.00	74 106.00	
Ubytování v zahraničí (ME sp.gymnastika, mezinárodní soutěže)		1.00	1 534 479.04	1 534 479.04	
Ubytování (výcvikové tábory, soutěže a akce v ČR)		1.00	5 369.70	5 369.70	
Stravování v zahraničí (mezinárodní soutěže)		1.00	10 120.33	10 120.33	
Cestovné (výcvikové tábory, kontrolní a nominační závody v ČR)		1.00	7 390.00	7 390.00	
Cestovné (výcvikové tábory a mezinárodní soutěže v zahraničí)		1.00	6 848.00	6 848.00	
Trenérské a sportovní služby (OSVČ)		1.00	98 310.00	98 310.00	
Startovné ME sp.gymnastika a mezinárodní soutěže		1.00	80 329.60	80 329.60	
Letenky a doprava leteckým speciálem na ME ve sp.gymnastice		1.00	640 289.93	640 289.93	
Cestovní pojištění a pojištění léčebných výloh v zahraničí		1.00	36 215.00	36 215.00	
Masérské, regenerační a lékařské služby včetně testů na Covid19		1.00	385 902.00	385 902.00	
Odměny rozhodčích při soutěžích		1.00	2 800.00	2 800.00	
Ostatní finanční náklady (dálniční známky, parkovné)		1.00	4 689.10	4 689.10	
Ostatní náklady (odměny sportovcům za výkon ...)		1.00	47 236.80	47 236.80	
Jiné služby (natáčení spotu pro závd EFISE v parkouru ...)		1.00	105 085.00	105 085.00	
Licence FIG		1.00	2 967.61	2 967.61	
3. Materiál (podrobně vypsát, možnost doplnit další řádky)				1 329 061.89	
Konečných příjemců				0.00	
Žadatele o dotaci				1 329 061.89	
drobný materiál (masážní emulze, chladicí spreje, tejpky)		1.00	1 550.00	1 550.00	
drobný materiál evidovaný (sportovní obuv a oblečení, dresy)		1.00	1 285 904.70	1 285 904.70	
doplňky výživy, zdravotnický materiál		1.00	13 907.00	13 907.00	
jiný materiál (hygienické potřeby, roušky)		1.00	27 700.19	27 700.19	
				0.00	
				0.00	
				0.00	
				0.00	
CELKOVÉ VÝDAJE				4 654 400.00	
<i>z toho konečných příjemců</i>				0.00	
Příjmy (podrobně vypsát, možnost doplnit další řádky)					
Dotace MŠMT				4 654 400.00	
				0.00	
CELKOVÉ PŘÍJMY				4 654 400.00	

SUMARIZACE DOTACE

Přidělená dotace z MŠMT	Skutečně čerpáno z dotace MŠMT	Vratka zaslaná zpět na MŠMT
4 654 400.00	4 654 400.00	0.00

Vyúčtování - dotační výzva TALENT 2020

Žadatel : ČESKÁ GYMNASTICKÁ FEDERACE, z.s.					
Druh výdajů rozpočtu <small>(vyplňujte pouze bílá pole, v případě potřeby přidejte řádky)</small>	ROZPOČET 2020				
	Jednotka	Počet jednotek	Jednotková cena [v Kč]	Celkové výdaje na položku [v Kč]	Poznámky
1. Výdaje na zaměstnance				3 104 191.13	
Konečných příjemců				2 348 558.13	
Žadatele o dotaci				755 633.00	
Mzdy	měsíc			208 000.00	
R.Slavík 8-12/2020		1.00	208 000.00	208 000.00	
				0.00	
				0.00	
				0.00	
Odměny z dohod (DPČ)	měsíc (hodina)	0.00	0.00	0.00	
				0.00	
				0.00	
Odměny z dohod (DPP)	hodina			335 850.00	
K.Čermáková 2/2020, 6/2020		53.00	300.00	15 900.00	
T.Krakovská 2/2020		33.00	300.00	9 900.00	
M.Najmanová 11/2020		24.00	250.00	6 000.00	
J.Novotná 11-12/2020		104.00	250.00	26 000.00	
V.Lukášová 11-12/2020		106.00	250.00	26 500.00	
J.Labonek 11-12/2020		100.00	250.00	25 000.00	
P.Slezáček 11-12/2020		112.00	250.00	28 000.00	
M.Tafl 11-12/2020		80.00	250.00	20 000.00	
P.Dufek 11-12/2020		80.00	250.00	20 000.00	
B.Schmidt 11-12/2020		80.00	250.00	20 000.00	
S.Hrudová 11-12/2020		75.00	250.00	18 750.00	
P.Juříčková 11-12/2020		80.00	250.00	20 000.00	
H.Zwingerová 11-12/2020		40.00	250.00	10 000.00	
A.Hrudová 11-12/2020		40.00	100.00	4 000.00	
Š.Korbelová 11-12/2020		40.00	100.00	4 000.00	
M.Křivanec 11-12/2020		40.00	100.00	4 000.00	
D.Lichtágová 11-12/2020		40.00	100.00	4 000.00	
K.Mílerová 11-12/2020		40.00	100.00	4 000.00	
M.Novák 11-12/2020		40.00	100.00	4 000.00	
A.Tyllerová 11-12/2020		40.00	100.00	4 000.00	
P.Věchet 11-12/2020		40.00	100.00	4 000.00	
D.Ponížil 11-12/2020		44.00	200.00	8 800.00	
D.Ponížilová 11-12/2020		53.00	200.00	10 600.00	
D.Bago 12/2020		44.00	100.00	4 400.00	
J.Běhal 12/2020		44.00	100.00	4 400.00	
F.Černý 12/2020		44.00	100.00	4 400.00	
M.Durák 12/2020		44.00	100.00	4 400.00	
F.Marghold 12/2020		44.00	100.00	4 400.00	
V.Šácha 12/2020		44.00	100.00	4 400.00	
N.Brabcová 12/2020		24.00	100.00	2 400.00	
M.Fraňková 12/2020		24.00	100.00	2 400.00	
D.Hálová 12/2020		24.00	100.00	2 400.00	
S.Hálová 12/2020		24.00	100.00	2 400.00	
L.Trnková 12/200		24.00	100.00	2 400.00	
Zákonné odvody	měsíc			102 583.00	
R.Slavík 8-12/2020 zákonné zdravotní a sociální pojištění		1.00	70 304.00	70 304.00	
J.Novotná zákonné a zdravotní a sociální pojištění		1.00	5 070.00	8 788.00	
P.Slezáček zákonné a zdravotní a sociální pojištění		1.00	9 464.00	9 464.00	
J.Labonek zákonné a zdravotní a sociální pojištění		1.00	5 070.00	5 070.00	
V.Lukášová zákonné a zdravotní a sociální pojištění		1.00	8 957.00	8 957.00	
				0.00	
Refundace, stieldia (kumulativně)		1.00	109 200.00	109 200.00	

2. Služby (podrobně vypsát, možnost doplnit další řádky)				5 293 889.81	
Konečných příjemců				3 137 440.65	
Žadatele o dotaci				2 156 449.16	
Cestovné, stravné - metodické a školící akce	1.00	7 340.55	7 340.55		
Cestovné, stravné - výcvikové tábory a kontrolní závody v ČR	1.00	7 045.00	7 045.00		
Cestovné, stravné - mezinárodní akce v zahraničí	1.00	33 496.00	33 496.00		
Cestovné, stravné - zaměstnanci	1.00	7 940.00	7 940.00		
Cestovné, stravné - ostatní	1.00	1 590.00	1 590.00		
Ubytování, stravování - výcvikové tábory v ČR a v zahraničí	1.00	901 946.98	901 946.98		
Ubytování, stravování - soutěže	1.00	62 873.00	62 873.00		
Ubytování - mezinárodní akce v zahraničí	1.00	37 482.35	37 482.35		
Stravování - mezinárodní akce v zahraničí	1.00	14 586.00	14 586.00		
Doprava, letenky - mezinárodní akce v zahraničí	1.00	49 192.60	49 192.60		
Startovné - mezinárodní akce v zahraničí	1.00	18 481.01	18 481.01		
Masérské, regenerační a zdravotní služby, testy na Covid19	1.00	240 682.45	240 682.45		
Nájemné - Výcvikový tábor, kontrolní závod v ČR	1.00	194 115.00	194 115.00		
Nájemné - metodické a školící akce	1.00	1 350.00	1 350.00		
Přeprava a zaujčení náradí	1.00	990.00	990.00		
Trenéřská činnost	1.00	35 000.00	35 000.00		
Odměny trenérům - OSVČ	1.00	318 060.00	318 060.00		
Odměny rozhodčím při soutěžích (AER)	1.00	10 500.00	10 500.00		
Odměny z DPP. DPC	1.00	6 735.00	6 735.00		
Sportovní příprava	1.00	148 900.00	148 900.00		
Jiné služby výše neuvedené	1.00	25 600.00	25 600.00		
Pojistné zahraničních cest, pojištění léčebných výloh v zahraničí	1.00	22 183.00	22 183.00		
Ostatní finanční náklady (dálniční známky, parkovné ...)	1.00	10 360.22	10 360.22		
3. Materiál (podrobně vypsát, možnost doplnit další řádky)				2 384 779.06	
Konečných příjemců				1 071 001.22	
Žadatele o dotaci				1 313 777.84	
drobný materiál	1.00	16 428.00	16 428.00		
drobný materiál evidovaný	1.00	263 255.24	263 255.24		
drobný hmotný majetek DDHM	1.00	509 296.00	509 296.00		
doplňky výživy, léčiva, zdravotnický materiál	1.00	2 356.00	2 356.00		
materiál pro opravy a údržbu (TRA - pružiny, plachty)	1.00	384 000.00	384 000.00		
drobný hmotný materiál DDHM	1.00	15 856.00	15 856.00		
pohonné hmoty - služební vozidlo	1.00	4 006.60	4 006.60		
jiný materiál výše neuvedený	1.00	118 580.00	118 580.00		
CELKOVÉ VÝDAJE				10 782 860.00	
z toho konečných příjemců				6 557 000.00	
Příjmy (podrobně vypsát, možnost doplnit další řádky)					
Dotace MŠMT				10 782 860.00	
				0.00	
CELKOVÉ PŘÍJMY				10 782 860.00	
SUMARIZACE DOTACE					
Přidělená dotace z MŠMT	Skutečně čerpáno z dotace MŠMT		Vratka zaslaná zpět na MŠMT		
10 782 860.00	10 782 860.00		0.00		

Vyúčtování - dotační výzva ORGANIZACE SPORTU 2020 (sportovní svazy)

Žadatel : **ČESKÁ GYMNASTICKÁ FEDERACE**

Druh výdajů rozpočtu (vyplňte pouze bílá pole, v případě potřeby přidejte řádky)	ROZPOČET 2020				
	Jednotka	Počet jednotek	Jednotková cena [v Kč]	Celkové výdaje na položku [v Kč]	Poznámky
1. Výdaje na zaměstnance				3 675 278.00	
Konečných příjemců				0.00	
Žadatele o dotaci				3 675 278.00	
Mzdy	měsíc			2 651 104.00	
M. Šotola 1-12/2020 (sportovní manažer TG, VG, registrace)		1.00	548 629.00	548 629.00	
V. Zeman 1-12/2020 (sportovní manažer TRA, ekonomika a marketing)		1.00	537 618.00	537 618.00	
G. Sarichev 1-12/2020 (IT manažer, sportovní manažer PK)		1.00	534 090.00	534 090.00	
T. Kočová 1-12/2020 (sportovní manažer AER, AKR)		1.00	439 059.00	439 059.00	
R. Slavík 1-9/2020 (sportovní manažer SGM, SGŽ, dotace)		1.00	368 659.00	368 659.00	
A. Malcová 8-12/2020 (sportovní manažer VG, metodina a vzdělávání)		1.00	223 049.00	223 049.00	
Odměny z dohod (DPČ)	měsíc (hodina)	0.00	0.00	0.00	
		1.00	0.00	0.00	
				0.00	
Odměny z dohod (DPP)	hodina			128 100.00	
Z. Smetanová 1-3/2020	1	96.00	250.00	24 000.00	
Z. Smetanová 6-9/2020	1	128.00	250.00	32 000.00	
P. Smetanová 1-3/2020	1	84.00	250.00	21 000.00	
P. Smetanová 6-9/2020	1	112.00	250.00	28 000.00	
L. Šotolová 6/2020	1	8.00	250.00	2 000.00	
P. Kailová 6/2020	1	28.00	250.00	7 000.00	
K. Čermáková	1	20.00	300.00	6 000.00	
T. Krakovská 9/2020	1	27.00	300.00	8 100.00	
Zákonné odvody	měsíc			896 074.00	
M. Šotola - zákonné sociální a zdravotní pojištění 1-12/2020		1.00	185 440.00	185 440.00	
V. Zeman - zákonné sociální a zdravotní pojištění 1-12/2020		1.00	181 715.00	181 715.00	
G. Sarichev - zákonné sociální a zdravotní pojištění 1-12/2020		1.00	180 517.00	180 517.00	
T. Kočová - zákonné sociální a zdravotní pojištění 1-12/2020		1.00	148 403.00	148 403.00	
R. Slavík - zákonné sociální a zdravotní pojištění 1-9/2020		1.00	124 608.00	124 608.00	
A. Malcová - zákonné sociální a zdravotní pojištění 8-12/2020		1.00	75 391.00	75 391.00	
Refundace (kumulativně)				0.00	
2. Služby (podrobně vypsát, možnost doplnit další řádky)				3 889 788.94	
Konečných příjemců				0.00	
Žadatele o dotaci				3 889 788.94	
Spotřeba energie		1.00	21 642.03	21 642.03	
Spotřeba tepla		1.00	62 778.98	62 778.98	
Vodné a stočné		1.00	2 779.62	2 779.62	
Opravy a údržba - služební vozidlo		1.00	59 370.82	59 370.82	
Opravy a údržba - ostatní		1.00	25 210.99	25 210.99	
Nájemné skladu gymnastického nářadí - Zličín		1.00	166 455.00	166 455.00	
Nájemné kanceláří ČGF		1.00	11 508.00	11 508.00	
Nájemné - výcvikové tábory, kontrolní závody, MU v ČR		1.00	557 251.60	557 251.60	
Nájemné - metodické a školicí akce		1.00	3 350.00	3 350.00	
Nájemné - schůze a jednání odborných a technických komisí		1.00	9 965.00	9 965.00	
Jiné nájemné (kanceláře)		1.00	10 000.00	10 000.00	
Ostatní nájemné (uskladnění gymnastického nářadí ČGF mimo hlavní sklad)		1.00	83 520.00	83 520.00	
Poštovné		1.00	8 984.80	8 984.80	
Telefonní poplatky		1.00	70 411.96	70 411.96	
Cestovné, startovné - metodické akce		1.00	19 851.00	19 851.00	
Cestovné, stravné - výcvikové tábory, kontrolní závody		1.00	44 649.00	44 649.00	
Cestovné, stravné - mistrovské a přebornické soutěže		1.00	6 681.00	6 681.00	
Cestovné, stravné - členů orgánů ČGF (odborné a technické komise)		1.00	18 439.00	18 439.00	
Cestovné, stravné - ostatní výše neuvedené		1.00	1 660.00	1 660.00	
Ubytování, stravování - soutěže v ČR (mistrovské a přebornické)		1.00	31 082.90	31 082.90	
Ubytování, stravování - výcvikové tábory domácí a zahraniční		1.00	498 855.36	498 855.36	
Ubytování, stravování - schůze a jednání odborných a technických komisí		1.00	800.00	800.00	
Ubytování, stravování - mezinárodní akce v zahraničí		1.00	7 156.89	7 156.89	
Ubytování - ostatní domácí soutěže (zaměstnancí)		1.00	4 221.05	4 221.05	
Letenky a doprava - mezinárodní akce v zahraničí		1.00	40 567.00	40 567.00	

Poplatky za školení a semináře FIG, UEG		1.00	18 100.00	18 100.00	
Poplatky za školení a semináře - ostatní		1.00	18 307.00	18 307.00	
Startovné		1.00	28 868.00	28 868.00	
Software		1.00	9 118.92	9 118.92	
Speciální administrativní a právní služby, účetní služby		1.00	161 825.55	161 825.55	
Přeprava a zapůjčení nářadí		1.00	64 260.00	64 260.00	
Masérské, regenerační, rehabilitační a zdravotní služby		1.00	26 896.00	26 896.00	
Trenérská činnost (refakturace)		1.00	23 472.00	23 472.00	
Trenérské a sportovní služby (OSVČ) - refakturace		1.00	108 924.00	108 924.00	
Odměny z DPP, DPČ (refakturace)		1.00	401 608.00	401 608.00	
Odměny rozhodčím při soutěžích		1.00	14 600.00	14 600.00	
Ostatní služby (technické zajištění akcí)		1.00	3 460.00	3 460.00	
Polygrafické služby (kopírování, tisk ...)		1.00	79 219.00	79 219.00	
Provoz internetové stránky		1.00	36 880.00	36 880.00	
Sportovní příprava (baletní příprava A. Holasová)		1.00	25 000.00	25 000.00	
Výsledkový servis		1.00	32 381.00	32 381.00	
Jiné služby výše neuvedené (1.00	864 102.13	864 102.13	
Odměny lektorům při školicích akcích (příležitostná činnost)		1.00	6 000.00	6 000.00	
Odměny ostatní (příležitostná činnost)		1.00	130 500.00	130 500.00	
Pojistné vozidel a majetku		1.00	29 592.00	29 592.00	
Ostatní finanční náklady (dálniční známky, parkovné ...)		1.00	3 000.00	3 000.00	
Ostatní poplatky		1.00	480.00	480.00	
Příspěvky za členství v organizacích (FIG, UEG)		1.00	31 346.21	31 346.21	
Licence FIG		1.00	4 657.13	4 657.13	
3. Materiál (podrobně vypsát, možnost doplnit další řádky)				3 817 033.06	
Konečných příjemců				0.00	
Žadatele o dotaci				3 817 033.06	
drobný materiál		1.00	435 746.06	435 746.06	
drobný materiál evidovaný		1.00	1 196 278.00	1 196 278.00	
drobný hmotný majetek DDHM		1.00	1 070 016.52	1 070 016.52	
doplňky výživy, zdravotnický materiál		1.00	31 819.16	31 819.16	
drobný hmotný materiál DDHM		1.00	19 144.00	19 144.00	
materiál pro opravy a údržbu		1.00	25 081.60	25 081.60	
pohonné hmoty - služební vozidlo		1.00	38 866.49	38 866.49	
propagační materiál, věcné ceny		1.00	502 602.70	502 602.70	
medaile, poháry, trofeje		1.00	105 105.00	105 105.00	
kancelářské potřeby		1.00	80 366.55	80 366.55	
jiný materiál výše nevymezený		1.00	312 006.98	312 006.98	
CELKOVÉ VÝDAJE				11 382 100.00	
z toho konečných příjemců				0.00	
Příjmy (podrobně vypsát, možnost doplnit další řádky)					
Dotace MŠMT				11 382 100.00	
				0.00	
CELKOVÉ PŘÍJMY				11 382 100.00	

SUMARIZACE DOTACE		
Přidělená dotace z MŠMT	Skutečně čerpáno z dotace MŠMT	Vratka zaslaná zpět na MŠMT
11 382 100.00	11 382 100.00	0.00

Příspěvek na činnost KSK a KGS pro rok 2020

Pof. č.	ozn. kraje	Název kraje	Celkový počet účastníků dle výsledkových listin			Pro výpočet použito	OkSK		příspěvek na OkSK	příspěvek na soutěže		Celkem příspěvek pro KSK/KGS	
			muži	ženy	trampol.		aerobik	celkem		počet	Kč	153 Kč/záv	zákl. přísp.
1	PHA	Praha	90	419	0	509	0	0	0,00	77 877	7 000	84 877	85 000
2	STČ	Středočeský	63	214	0	277	0	0	0,00	42 381	7 000	49 381	49 000
3	JČ+V	Jihočeský+Vysočina	69	215	0	284	0	0	0,00	43 452	7 000	50 452	50 000
4	PLZ	Píseňský	21	74	0	95	0	0	0,00	14 535	7 000	21 535	22 000
5	KV	Karlovarský	7	24	0	31	0	0	0,00	4 743	7 000	11 743	12 000
6	ÚST	Ústecký	12	81	0	93	0	0	0,00	14 229	7 000	21 229	21 000
7	LBC	Liberecký	29	106	0	135	0	0	0,00	20 655	7 000	27 655	28 000
8	KH	Královéhradecký	9	101	0	110	0	0	0,00	16 830	7 000	23 830	24 000
9	PA	Pardubický	0	104	0	104	0	0	0,00	15 912	7 000	22 912	23 000
10	JM	Jihomoravský	97	199	0	296	0	0	0,00	45 288	7 000	52 288	52 000
11	OL	Olomoucký	54	143	0	197	0	0	0,00	30 141	7 000	37 141	37 000
12	MS	Moravskoslezský	21	287	0	308	1	5000	5000,00	47 124	7 000	59 124	59 000
13	ZL	Zlínský	46	159	0	205	0	0	0,00	31 365	7 000	38 365	38 000
CELKEM			518	2 126	0	2 644	1	5 000	5000,00	404 532	91 000	500 532	448 000

Kritéria:

404 000,- Kč je rozděleno dle počtu účastníků (členů registrovaných oddílů ČGF - ČÚS a dalších střechních organizací ČOS, ČASPV) v přebornických soutěžích kraje Příspěvek ve výši 153,- Kč za závodníka resp. závodnici

96 000,- Kč - základní příspěvek na administrativu každé KSK resp. KGS (13 x 7.000 Kč + 1 x 5.000 Kč OkSK).

Pro výpočet jsou použity výsledky KP z roku 2019.

Kód	Kraj	poznámka
PHA	hl.m. Praha	
STČ	Středočeský kraj	
JČ+V	Jihočeský kraj + Vysočina	
PLZ	Píseňský kraj	
KV	Karlovarský kraj	
LBC	Liberecký kraj	
ÚST	Ústecký kraj	
KH	Královéhradecký kraj	
PA	Pardubický kraj	
JM	Jihomoravský kraj	
OL	Olomoucký kraj	
MS	Moravskoslezský kraj	
ZL	Zlínský kraj	

Vysvětlivky:

SGžj Krajský přebor - sportovní gymnastika ženy - jaro
 SGžp Krajský přebor - sportovní gymnastika ženy - podzim
 SGmJ Krajský přebor - sportovní gymnastika muži - jaro
 SGmP Krajský přebor - sportovní gymnastika muži - podzim

Zpracovali: R. Slavík & M. Šotola
 Dne: 5.5.2021

Kritéria pro výpočet dotace
 schválena VV ČGF dne 22.1. 2020

PRÍSPĚVEK NA ČINNOST REGISTROVANÝM ODDÍLŮM ČGF - ROK 2020

ODDÍL / KLUB	kód	přisl.	ev. čl. reg. základ		MISTROVSTVÍ ČR							DOTACE ZAKL.+MCR	MCR	DOTACE CELKEM	DOTACE VYUČTOVANO	
			107	53	AER	AKR	PAR	SGM	SGZ	TGM	TRA					ŠPL
1 A-STYL z.s.	4788		107	53	10000									10000		10000
2 Aerobik FIT & FUN Ostrava, z.s.	9236		39	6	5000									5000	0	5000
3 Aerobik klub Zlín, z.s.	7934	bez přisl.	27	15	5000	8000								13000	13000	13000
4 AG - FIT, z.s.	7320	ČUS	83	9	10000	6500								16500	16500	16500
5 AVVA	8714	bez přisl.	129	24	15000	12000								27000	27000	27000
6 AKPR Prostějov, spolek	9575	bez přisl.	22	22	5000	13500								18500	18500	18500
7 Association Club Sparta Praha z.s.	6926	ČUS	117	28	10000					10600				20600	20600	20600
8 BubbleGym, z.s.	7804	ČUS	179	21	15000	18000				1200				16200	16200	16200
9 Corridor z.s.	9081	bez přisl.	44	20	5000									23000	23000	22877
10 Dům dětí a mládeže, Nýrsko	6293	bez přisl.	27	18	5000									5000	5000	5000
11 FLIK - FLAK Pízeň, z.s.	7910	ČASPV	6	4	5000									5000	5000	5000
12 GT Šestajovice, z.s.	2186	bez přisl.	165	77	15000					3000				18000	18000	18000
13 GYMI CLUB REDA, z.s.	6890	ČASPV	146	0	10000									10000	10000	10000
14 Gym Club Třebíč, z.s.	4496	ČUS	47	38	5000						14000			19000	19000	19000
15 Gym Dobřichovice, z.s.	9600	ČASPV	122	20	10000					10000				20000	15000	15000
16 GA - BK - OTROKOVICE, z.s.	9455	ČUS	20	14	5000	500				10000				5500	5500	5500
17 Gymnastický klub Domažlice, z.s.	8927	ČUS	39	21	5000					10000				15000	15000	15000
18 Gymnastický klub mládeže Olomouc, z. s.	3978	ČUS	133	18	10000					9000				19000	19000	19000
19 Gymnastický klub Šumperk, z.s.	8116	ČUS	165	38	15000					14200				48800	48800	48800
20 Gymnastický klub Vítkovice, z.s.	7791	ČUS	169	95	15000					3900				68500	68500	68500
21 Gymnastika Dobříš, z.s.	5668	ČASPV	130	0	10000									10000	10000	10000
22 Gymnastika Liberec z.s.	7822	ČUS	153	101	15000					12100				45100	45100	45100
23 Gymnastika Říčany, z.s.	4019	ČUS	112	41	10000					10000				20000	20000	20000
24 Gymnastika Zlín, z.s.	9512	bez přisl.	744	75	25000					16000				61800	61800	61800
25 GYMIPRA	9439	jiné	925	81	25000					1000				48800	48800	48800
26 HOP Dolní Jirčany z.s.	6325	ČUS	56	6	10000									10000	10000	10000
27 InBalance, z.s.	3497	bez přisl.	69	3	10000					28500				38500	38500	38500
28 JV Sport team, z.s.	6905	ČUS	109	1	10000									10000	10000	10000
29 Klub sportovní gymnastiky Litvínov, z.s.	4322	ČUS	124	22	10000					24400				34400	34400	34400
30 KSG Moravská Slavia Brno, z.	7949	ČUS	237	60	15000					15900				38900	38900	38900
31 Klub sportovní gymnastiky Rosice	8512	bez přisl.	21	15	5000					2000				25600	25600	25600
32 Klub sportovní gymnastiky SK Přerov	2876	ČUS	46	18	5000					900				7900	7900	7900
33 Klub sportovní gymnastiky Znojmo, z.s.	8537	ČUS	128	52	10000					2700				19700	19700	19700
34 KSG Most, z.s.	3064	ČUS	135	20	10000					2000				12000	12000	12000
35 Letní výcvikový tábor Soboňky, z.s.	8778	ČUS	27	0	5000									5000	5000	5000
36 Merkur České Budějovice, z.s.	3479	ČUS	129	61	10000					23200				45200	45200	45200
37 Orel Jednota Opava - Komárov	6615	bez přisl.	13	11	5000									5000	5000	5000
38 Pro Fitness Praha z.s.	5455	ČUS	37	19	5000									26000	26000	26000
39 Racek 2017 z.s.	3849	ČUS	391	17	20000					9000				29000	29000	29000
40 SK Aerobic professional z.s.	8606	ČUS	31	0	5000									22500	22500	22500
41 SK Viktoria Tábor, z.s.	2412	ČUS	69	0	10000									10000	10000	10000
42 SKUP Olomouc, z.s.	9553	ČUS	185	29	15000					9300				27500	27500	27500
43 Spartak Trutnov, z.s.	6770	ČASPV	25	0	5000									12000	8500	8500
44 Sport Aerobic Liberec, z.s.	4520	ČUS	300	62	20000									80000	80000	80000
45 Sport pro děti - Gymnastika Teplice, z.s.	7789	bez přisl.	51	0	10000									10000	10000	10000
46 Sport studio J&A, z.s.	2566	bez přisl.	10	8	5000									5000	5000	5000
47 SGC Ostrava, z.s.	3198	bez přisl.	81	47	10000									10000	10000	10000
48 SGD Špičková - Opava, z.s.	9680	bez přisl.	1115	46	25000					4000				29000	29000	29000

PRÍSPEVEK NA ČINNOST REGISTROVANÝM ODDÍLŮM ČGF - ROK 2020

ODDÍL / KLUB		MISTROVSTVÍ ČR		MČR		DOTACE		DOTACE		DOTACE						
kód	říslušnos	ev. čl.	reg.	základ	AER	AKR	PAR	SGM	SGŽ	TGM	TRA	ŠPL	ZAKL.+MČR	MČR	CELKEM	DOTACE VYUČOVANO
49	Sportovní gymnastika Liberec z.s.	6843	ČUS	97	63	10000							17000	-50%	17000	17000
50	Sportovní gymnastika Pelhřimov z.s.	5185	ČUS	59	20	10000							13000		13000	13000
51	Sportovní gymnastika Předměřice, z.s.	9755	bez přísl.	16	9	5000							5000		5000	5000
52	Sportovní klub dětí a mládeže Děčín, z.s.	2607	ČUS	260	83	20000							20000		20000	20000
53	Sportovní klub Hradčany, z.s.	5099	ČUS	1064	89	25000		45700	8800				79500		79500	79500
54	Škola gymnastických mistrů	5349	bez přísl.	42	12	5000							5000		5000	5000
55	ŠSK AŠSK při ZŠ a MŠ ANGEL	9887	AŠSK	17	17	5000						2000	7000	-1000	6000	6000
56	T.J. Sokol Řepy, z.s.	2653	jiné	1	1	0							0		0	
57	Tělocvičná jednota Sokol Bedřichov	6660	ČOS	10	4	5000			1000				6000	-500	5500	5500
58	Tělocvičná jednota Sokol Bedřichov GLOXI	5374	ČOS	83	13	10000			14000				24000	-7000	17000	17000
59	Tělocvičná jednota Sokol Brandýs n.L.	3534	bez přísl.	13	10	5000							5000		5000	
60	Tělocvičná jednota Sokol Brno I	4277	ČOS	196	171	15000		93600	108200			2400	219200	-102100	117100	117100
61	Tělocvičná jednota Sokol Bučovice	9978	ČOS	55	18	10000		6900					16900	-3450	13450	13450
62	Tělocvičná jednota Sokol České Budějovice	1721	ČOS	5	5	5000					7000	600	5000		5000	4947
63	Tělocvičná jednota Sokol Dvůr Králové n.L.	7169	ČOS	45	18	5000							12600	-3800	8800	5000
64	Tělocvičná jednota Sokol Hodonín	7937	ČOS	21	0	5000			6000				11000	-3000	8000	8000
65	Tělocvičná jednota Sokol Hr. Králové	7733	ČOS	69	19	10000			2000				12000	-1000	11000	11000
66	Tělocvičná jednota Sokol Chručim	1807	ČOS	25	13	10000			4000				14000	-2000	12000	12000
67	Tělocvičná jednota Sokol Kampa	5172	ČOS	193	93	15000	34000		41800				90800	-37900	52900	52900
68	Tělocvičná jednota Sokol Kampa - TRA	3087	ČOS	388	55	20000					84500		104500	-42250	62250	62250
69	Tělocvičná jednota Sokol Kladno	9879	ČOS	168	44	15000		27600	3000				45600	-15300	30300	30300
70	Tělocvičná jednota Sokol Kolín	3980	ČOS	180	52	15000		55800	5000				75800	-30400	45400	45400
71	Tělocvičná jednota Sokol Koprivnice	5382	ČOS	90	35	10000			13000				23000	-6500	16500	16500
72	Tělocvičná jednota Sokol Libčice nad Vlt.	5609	ČOS	4	4	5000						1000	6000	-500	5500	5500
73	Tělocvičná jednota Sokol Milevsko	3387	ČOS	17	0	5000							5000		5000	5000
74	Tělocvičná jednota Sokol Mladá Boleslav	2180	ČOS	5	5	5000						200	5200	-100	5100	5044
75	Tělocvičná jednota Sokol Mor. Ostrava 1	4142	ČOS	272	70	20000		57600					77600	-28800	48800	48800
76	Tělocvičná jednota Sokol Mor. Krumlov	6289	ČOS	116	23	10000			3000				13000	-1500	11500	11500
77	Tělocvičná jednota Sokol Olomouc	9876	ČOS	53	27	10000					21000		31000	-10500	20500	20500
78	Tělocvičná jednota Sokol Pardubice I	5380	ČOS	47	22	5000			15000			200	20200	-7600	12600	12600
79	Tělocvičná jednota Sokol Pízeň 1	2424	ČOS	175	60	15000			11000				26000	-5500	20500	20500
80	Tělocvičná jednota Sokol Poděbrady	8916	ČOS	244	42	15000		17000	7000			800	39800	-12400	27400	27400
81	Tělocvičná jednota Sokol Praha Dejvice I.	2612	ČOS	71	1	10000			6000			200	16200	-3100	13100	13100
82	Tělocvičná jednota Sokol Praha Vršovice	3255	ČOS	164	64	15000		59000				200	74200	-29600	44600	44600
83	Tělocvičná jednota Sokol Přerov	8967	ČOS	18	4	5000							5000		5000	5000
84	Tělocvičná jednota Sokol Příbram	8534	ČOS	94	79	10000			4000	14000		1800	29800	-9900	19900	19900
85	Tělocvičná jednota Sokol Rokycany	6656	ČOS	32	23	5000		6900					11900	-3450	8450	8450
86	Tělocvičná jednota Sokol Šternberk	2040	ČOS	103	24	10000		10600				400	21000	-5500	15500	15500
87	Tělocvičná jednota Sokol Vsetín	2755	ČOS	2	0	0							0		0	
88	Tělocvičná jednota Sokol Všetaty	3332	ČOS	21	0	5000			2000				7000	-1000	6000	6000
89	Tělocvičná jednota Sokol Vysoké Mýto	6587	ČOS	150	29	15000			12000				27000	-6000	21000	21000
90	Tělocvičná jednota Sokol Zlín	2975	ČOS	319	58	20000		49600	14400				84000	-32000	52000	52000
91	Tělocvičná jednota Sokol Znojmo	7251	ČOS	44	21	5000							5000		5000	5000
92	Tělocvičná jednota Sokol Žižkov I	7898	ČOS	43	6	5000					8000		13000	-4000	9000	9000
93	Tělocvičná jednota Sokol Žižkov II.	1111	ČOS	74	42	10000			7000			1400	18400	-4200	14200	14200
94	TJ Bohemians Praha	1018	ČUS	473	50	20000			61600	7000			88600		88600	88600

PRÍSPĚVEK NA ČINNOST REGISTROVANÝM ODDÍLŮM ČGF - ROK 2020

ODDÍL / KLUB	kód	přísli.	ev. čl.	reg.	základ	MISTROVSTVÍ ČR					DOTACE ZAKL.+MCR	MCR	DOTACE CELKEM	DOTACE VYUČTOVANO
						AER	AKR	PAR	SGM	SGZ				
95 TJ Bohemians Praha (AG)	1534	ČUS	83	20	10000							13900	13900	13900
96 TJ Lokomotiva Cheb z.s.	9350	ČUS	47	28	5000			4800	4000			13800	13800	13800
97 TJ Praděd Bruntál, z.s.	6744	ČUS	94	3	10000				2000			12000	12000	12000
98 TJ Prostějov, z.s.	2402	ČUS	429	63	20000			18600	34600			73200	73200	73200
99 TJ Slovan Frýdlant, z. s.	4604	ČUS	63	20	10000							10000	10000	10000
100 Tělovýchovná jednota Slovan Praha, z. s.	7454	ČUS	121	28	10000				2000			12000	12000	11600
101 TJ Sokol Horní Počernice, spolek	5965	ČUS	136	72	10000				14000			24000	24000	24000
102 TJ Spartak MAS Sezimovo Ústí z.s	1482	ČUS	164	57	15000			12600	14000			41600	41600	41600
103 TJ Spartak Vrchlabí, z. s.	4140	ČUS	109	49	10000			3300	10000			23300	23300	23300
104 TJ Třineckých železáren, spolek	9763	ČUS	306	25	20000			16200	14800			51000	51000	51000
105 TJ Valašské Meziříčí, spolek	7787	ČUS	53	9	10000				4000			14000	14000	14000
106 TJ VOKD Ostrava - Poruba, z.s.	9381	ČUS	79	24	10000							10000	10000	10000
107 TJ Aero Odolena Voda, z.s.	3113	ČUS	32	4	5000					10000		15000	15000	15000
108 TJ AVIA Čakovice, z.s.	4294	ČUS	64	12	10000							31000	31000	31000
109 TJ Doksy, z.s.	1319	jiné	58	32	10000			11400	20000			41400	41400	41400
110 TJ Frenštát pod Radhoštěm, spolek	4905	ČUS	115	27	10000				9000			19000	19000	19000
111 TJ Gymnastika Děčín, z.s.	7327	bez přísli.	136	51	10000							10000	10000	12000
112 TJ Chropyně, z.s.	3153	bez přísli.	70	26	10000				2000			19000	19000	19000
113 TJ Jičín z.s.	2366	ČUS	144	13	10000				12000			22000	22000	21455
114 TJ Jiskra Třeboň, z.s.	7650	ČUS	36	5	5000							5000	5000	5000
115 TJ Loko Pardubice z.s.	1739	ČUS	75	13	10000				10000			20000	20000	20000
116 TJ Lokomotiva Česká Lípa, z.s.	6925	ČUS	27	21	5000				5000			10000	10000	10000
117 TJ Lokomotiva Veselí nad Lužnicí z.s.	5995	ČUS	63	39	10000				2000			14000	14000	14000
118 TJ Nová Včelnice, z.s.	8387	ČUS	30	15	5000							5000	5000	5000
119 TJ Ostrožská Nová Ves, z.s.	5243	ČUS	29	13	5000							5000	5000	5000
120 TJ Pedagog Modřany, z.s.	7124	ČUS	25	0	5000							5000	5000	5000
121 TJ Pohyb a my Kadaň, z.s.	2080	ČASPV	85	21	10000							10000	10000	10000
122 TJ Rožnov pod Radhoštěm, spolek	1942	ČUS	211	56	15000				9000	23000		47000	47000	47000
123 TJ Slovan J.Hradec, z.s.	4792	ČUS	56	24	10000				9000			19000	19000	19000
124 TJ Slovan Karlovy Vary, z.s.	7331	ČUS	45	17	5000				3000			8000	8000	8000
125 TJ Sokol Příbryslavice, z.s.	6349	bez přísli.	90	0	10000							10000	10000	9245
126 TJ Spartak Trhové Sviny z.s.	6453	ČUS	89	35	10000			2100	3000			15100	15100	15100
127 TJ Stadion Ústí nad Labem z.s.	4415	ČUS	60	43	10000			900	2800			13700	13700	13700
128 TJ Šumavan Vimperk z.s.	1696	ČUS	58	36	10000							10000	10000	10000
129 TJ Šumperk, z.s.	4006	ČUS	56	17	10000				5000			15000	15000	15000
130 TJ VP Frýdek-Místek	3841	ČASPV	43	2	5000							5000	5000	5000
131 Trampolíný Liberec, z.s.	2930	ČUS	452	63	20000					49500		69500	69500	69500
132 Trampolíný Litoměřice, z.s.	8032	ČUS	89	13	10000					5000		15000	15000	15000
133 Trampolíný Patman, z.ú.	9362	bez přísli.	54	0	10000							10000	10000	10000
134 VSK VUT Brno	3847	ČUS	12	12	5000						2000	7000	7000	7000
135 ZŠ, Uherský Ostroh	9605	AŠSK	30	25	5000				9000			14000	9500	9500
CELKEM			16895	3867	1355000	181000	3900	70500	569200	803800	105000	3299800	2 867 950 Kč	2 859 218 Kč

Schváleno VV ČGF dne 26.8. 2020

OV Výše základního příspěvku:

- 4-49 členů 5.000 Kč
- 50-149 členů 10.000 Kč
- 150-249 členů 15.000 Kč
- 250-499 členů 20.000 Kč
- 500 a více členů 25.000 Kč

V Praze dne 5.5.2020

Zpracovali: M. Sotola, R. Slavík

Dotace za členskou základnu přiznány od počtu 4 a více členů.
Udaje o členské základně k 31. 1. 2020 prostřednictvím systému GIS.

SpS SG muži	rok 2020	porovnání 2019
SK Hradčany Praha	108 500 Kč	75 000 Kč
TJ Sokol Kladno	127 300 Kč	-
TJ Sokol Zlín	131 500 Kč	134 250 Kč
TJ Sokol Pha Vršovice	63 000 Kč	52 500 Kč
Sokol Kolín	109 500 Kč	130 650 Kč
Sokol Brno I.	92 800 Kč	129 200 Kč
GK Šumperk	-	62 600 Kč
	632 600 Kč	584 200 Kč

SCM SG muži	rok 2020	porovnání 2019
TJ Sokol Brno I	455 500 Kč	348 100 Kč
SK Hradčany	177 400 Kč	352 100 Kč
TJ Sokol Kolín	312 200 Kč	169 350 Kč
	945 100 Kč	869 550 Kč

VSCM SG muži	rok 2020	porovnání 2019
ČGF	582 300 Kč	706 250 Kč
	582 300 Kč	706 250 Kč

Celkem SG muži	2 160 000 Kč	2 160 000 Kč
-----------------------	---------------------	---------------------

SpS TRA	rok 2020	porovnání 2019
Trampolíny Liberec	91 000 Kč	123 000 Kč
TJ Sokol Kampa Praha	102 000 Kč	93 000 Kč
TJ Rožnov p. R.	81 000 Kč	79 000 Kč
	274 000 Kč	295 000 Kč

SCM TRA	rok 2020	porovnání 2019
Trampolíny Liberec	215 000 Kč	182 000 Kč
TJ Sokol Kampa Praha	313 000 Kč	314 000 Kč
TJ Rožnov p. R.	102 000 Kč	113 000 Kč
	630 000 Kč	609 000 Kč

Celkem TRA	904 000 Kč	904 000 Kč
-------------------	-------------------	-------------------

CELKEM	rok 2020	porovnání 2019
Sportovní střediska SpS	2 872 500 Kč	2 826 200 Kč
Sportovní centra mlad. SCM	2 777 900 Kč	2 887 050 Kč
Vrcholová sport. centra	991 100 Kč	928 250 Kč
Ostatní sport.střediska O	875 000 Kč	775 000 Kč
PROGRAM TALENT MŠMT	7 516 500 Kč	7 416 500 Kč

SpS SG ženy	rok 2020	porovnání 2019
GK Vítkovice	123 900 Kč	128 700 Kč
GK Šumperk	103 800 Kč	190 800 Kč
TJ Sokol Brno I.	666 200 Kč	570 700 Kč
TJ Sokol Kampa	252 500 Kč	340 500 Kč
TJ Bohemians Praha	301 400 Kč	217 600 Kč
TJ Sokol Mor. Ostrava	180 550 Kč	166 500 Kč
TJ Prostějov	105 200 Kč	138 900 Kč
KSG Litvínov	232 350 Kč	193 300 Kč
	1 965 900 Kč	1 947 000 Kč

SCM SG ženy	rok 2020	porovnání 2019
TJ Bohemians Praha	477 500 Kč	736 800 Kč
TJ Sokol Brno I	490 600 Kč	428 500 Kč
TJ Sokol Mor. Ostrava	234 700 Kč	243 200 Kč
	1 202 800 Kč	1 408 500 Kč

VSCM SG ženy	rok 2020	porovnání 2019
ČGF / TJ Sokol Brno I	135 700 Kč	222 000 Kč
TJ Bohemians Praha	273 100 Kč	-
	408 800 Kč	222 000 Kč

Celkem SG ženy	3 577 500 Kč	3 577 500 Kč
-----------------------	---------------------	---------------------

SA AER	rok 2020	porovnání 2019
Sport Aerobic Liberec	250 000 Kč	288 000 Kč
Corridor	162 200 Kč	62 200 Kč
Profitness Praha	128 000 Kč	150 300 Kč
AKPR Prostějov	134 800 Kč	174 500 Kč
	675 000 Kč	675 000 Kč

SA TG	rok 2020	porovnání 2019
ČGF	100 000 Kč	-
	100 000 Kč	-

SA AG	rok 2020	porovnání 2019
ČGF	100 000 Kč	100 000 Kč
	100 000 Kč	100 000 Kč

VÝSLEDEK HOSPODAŘENÍ ČGF 2020

(podle věcného obsahu)

2019

	CELKEM	SPOJ	SGM	SGŽ	TRA	MK	VG	ACRO	GYMNAEST.	AER	TG	NTC	PK	STIP.ČOV
	1	2	3	4	5	6	7	8	9	11	12	13	14	
ORGANIZACE SPORTU	586 426.49	179 139.09	108 040.00	154 405.00	-262 053.80	50 000.00	287 592.11	35 000.00	0.00	14 838.00	50 519.00	-181 052.91	150 000.00	0.00
Výnosy	8 128 560.00	7 080 460.00	110 000.00	166 100.00	135 000.00	50 000.00	300 000.00	35 000.00	0.00	50 000.00	52 000.00	0.00	150 000.00	0.00
Dotace MŠMT - Org.sportu	8 070 650.00	7 055 650.00	110 000.00	135 000.00	135 000.00	50 000.00	300 000.00	35 000.00	0.00	50 000.00	50 000.00	0.00	150 000.00	0.00
Příspěvky a dotace ostatní	0.00	0.00	0.00	0.00	0.00	0.00	0.00	0.00	0.00	0.00	0.00	0.00	0.00	0.00
Vlastní zdroje	57 910.00	24 810.00	0.00	31 100.00	0.00	0.00	0.00	0.00	0.00	0.00	2 000.00	0.00	0.00	0.00
Domácí soutěže	0.00	0.00	0.00	0.00	0.00	0.00	0.00	0.00	0.00	0.00	0.00	0.00	0.00	0.00
OSV-VZDS	33 100.00	0.00	0.00	31 100.00	0.00	0.00	0.00	0.00	0.00	0.00	2 000.00	0.00	0.00	0.00
OSV-VZŠK	24 810.00	24 810.00	0.00	0.00	0.00	0.00	0.00	0.00	0.00	0.00	0.00	0.00	0.00	0.00
OSV-VZOS	767 548.15	307 788.46	1 960.00	11 695.00	397 053.80	0.00	12 407.89	0.00	0.00	35 162.00	1 481.00	0.00	0.00	0.00
Náklady	22 888.29	0.00	1 960.00	0.00	7 039.40	0.00	12 407.89	0.00	0.00	0.00	1 481.00	0.00	0.00	0.00
Schůze a činnost TK	69 639.00	0.00	0.00	495.00	42 263.00	0.00	0.00	0.00	0.00	26 881.00	0.00	0.00	0.00	0.00
Domácí soutěže	339 320.86	276 538.46	0.00	0.00	54 501.40	0.00	0.00	0.00	0.00	8 281.00	0.00	0.00	0.00	0.00
OSN-NA	11 200.00	0.00	0.00	11 200.00	0.00	0.00	0.00	0.00	0.00	0.00	0.00	0.00	0.00	0.00
OSN-ŠK	324 500.00	31 250.00	0.00	0.00	293 250.00	0.00	0.00	0.00	0.00	0.00	0.00	0.00	0.00	0.00
OSN-OS	-1 168.00	-1 168.00	0.00	0.00	0.00	0.00	0.00	0.00	0.00	0.00	0.00	0.00	0.00	0.00
Příspěvky krajům a oddílům	3 311 450.00	3 311 450.00	0.00	0.00	0.00	0.00	0.00	0.00	0.00	0.00	0.00	0.00	0.00	0.00
Výnosy	3 312 618.00	3 312 618.00	0.00	0.00	0.00	0.00	0.00	0.00	0.00	0.00	0.00	0.00	0.00	0.00
Náklady	-4 543 929.52	-4 543 929.52	0.00	0.00	0.00	0.00	0.00	0.00	0.00	0.00	0.00	-181 052.91	0.00	0.00
Sekretariát	814 835.04	814 835.04	0.00	0.00	0.00	0.00	0.00	0.00	0.00	0.00	0.00	0.00	0.00	0.00
Výnosy	5 358 764.56	5 358 764.56	0.00	0.00	0.00	0.00	0.00	0.00	0.00	0.00	0.00	0.00	0.00	0.00
Náklady	-684 488.60	-684 488.60	0.00	0.00	0.00	0.00	0.00	0.00	0.00	0.00	0.00	0.00	0.00	0.00
Odpisy	2 161 438.28	2 161 438.28	0.00	0.00	0.00	0.00	0.00	0.00	0.00	0.00	0.00	0.00	0.00	0.00
Čerpaní dotace	2 845 926.88	2 845 926.88	0.00	0.00	0.00	0.00	0.00	0.00	0.00	0.00	0.00	0.00	0.00	0.00
Odpisy	-1 544 999.24	-1 544 999.24	0.00	0.00	0.00	0.00	0.00	0.00	0.00	0.00	0.00	0.00	0.00	0.00
Společná činnost	236 626.29	236 626.29	0.00	0.00	0.00	0.00	0.00	0.00	0.00	0.00	0.00	0.00	0.00	0.00
Výnosy	1 781 625.53	1 600 572.62	0.00	0.00	0.00	0.00	0.00	0.00	0.00	0.00	181 052.91	0.00	0.00	0.00
Náklady	-51 110.50	214 415.48	-606 041.29	-835 081.06	150 491.50	50 000.00	17 650.00	117 394.01	0.00	356 062.49	351 289.87	0.00	106 890.94	25 817.56
SPORTOVNÍ ČINNOST	9 142 307.27	2 415 095.00	1 782 300.00	1 325 857.47	1 111 121.72	50 000.00	140 100.00	251 428.35	0.00	814 189.13	738 150.00	0.00	394 473.60	119 592.00
Výnosy	4 654 400.00	254 400.00	1 000 000.00	1 100 000.00	800 000.00	0.00	150 000.00	150 000.00	0.00	650 000.00	400 000.00	0.00	300 000.00	0.00
Dotace MŠMT - Repre	3 848 660.00	2 157 860.00	782 300.00	200 000.00	308 500.00	50 000.00	100 000.00	100 000.00	0.00	150 000.00	100 000.00	0.00	0.00	0.00
Dotace MŠMT - Talent	119 592.00	0.00	0.00	0.00	0.00	0.00	0.00	0.00	0.00	0.00	0.00	0.00	0.00	119 592.00
Dotace ČOV	0.00	0.00	0.00	0.00	0.00	0.00	0.00	0.00	0.00	0.00	0.00	0.00	0.00	0.00
Dary	519 655.27	2 835.00	0.00	25 857.47	2 621.72	0.00	140 100.00	1 428.35	0.00	14 189.13	238 150.00	0.00	94 473.60	0.00
Vlastní zdroje	0.00	0.00	0.00	0.00	0.00	0.00	0.00	0.00	0.00	0.00	0.00	0.00	0.00	0.00
VT, kempy a příprava	519 655.27	2 835.00	0.00	25 857.47	2 621.72	0.00	140 100.00	1 428.35	0.00	14 189.13	238 150.00	0.00	94 473.60	0.00
Mezinárodní soutěže	9 388 768.43	2 200 679.52	2 433 341.29	2 160 938.53	960 630.22	0.00	122 450.00	184 385.00	0.00	458 126.64	486 860.13	0.00	287 582.66	93 774.44
Náklady	3 462 485.78	578 786.20	1 047 012.91	1 115 170.20	248 350.00	0.00	122 450.00	56 840.00	0.00	50 000.00	145 467.00	0.00	4 635.03	93 774.44
Příprava	2 603 145.11	48 241.78	1 218 197.75	974 105.79	38 088.71	0.00	0.00	3 183.26	0.00	172 594.52	0.00	0.00	148 733.30	0.00
Mezinárodní soutěže	3 323 137.54	1 573 651.54	168 130.63	71 662.54	674 191.51	0.00	0.00	124 361.74	0.00	235 532.12	341 393.13	0.00	134 214.33	0.00
Sportovní vybavení	195 350.66	0.00	45 000.00	0.00	0.00	0.00	0.00	50 350.66	0.00	0.00	100 000.00	0.00	0.00	0.00
Střediska (bez VSCM ČGF)	6 934 200.00	0.00	1 577 700.00	3 577 500.00	904 000.00	0.00	0.00	100 000.00	0.00	675 000.00	100 000.00	0.00	0.00	0.00
Výnosy	6 738 849.34	0.00	1 532 700.00	3 577 500.00	904 000.00	0.00	0.00	49 649.34	0.00	675 000.00	100 000.00	0.00	0.00	0.00
Náklady	6 934 200.00	0.00	1 577 700.00	3 577 500.00	904 000.00	0.00	0.00	100 000.00	0.00	675 000.00	100 000.00	0.00	0.00	0.00

VÝSLEDEK HOSPODAŘENÍ ČGF 2020

(podle věcného obsahu)

2019

	CELKEM	SPOJ	SGM	SGŽ	TRA	MK	VG	ACRO	GYMNAEST.	AER	TG	NTC	PK	STIP.ČOV
	1	2	3	4	5	6	7	8	9	11	12	13	14	
VÝZNAMNÉ AKCE														
Gymnaestráda	-317 976.59	-171 641.80	0.00	0.00	0.00	0.00	0.00	0.00	0.00	-146 334.79	0.00	0.00	0.00	0.00
Výnosy	0.00	0.00	0.00	0.00	0.00	0.00	0.00	0.00	0.00	0.00	0.00	0.00	0.00	0.00
Náklady	0.00	0.00	0.00	0.00	0.00	0.00	0.00	0.00	0.00	0.00	0.00	0.00	0.00	0.00
MZP	0.00	0.00	0.00	0.00	0.00	0.00	0.00	0.00	0.00	0.00	0.00	0.00	0.00	0.00
Dotace a výnosy	0.00	0.00	0.00	0.00	0.00	0.00	0.00	0.00	0.00	0.00	0.00	0.00	0.00	0.00
Náklady	0.00	0.00	0.00	0.00	0.00	0.00	0.00	0.00	0.00	0.00	0.00	0.00	0.00	0.00
Czech Aerobic Open														
Dotace a výnosy	-146 334.79	0.00	0.00	0.00	0.00	0.00	0.00	0.00	0.00	-146 334.79	0.00	0.00	0.00	0.00
Náklady	146 334.79	0.00	0.00	0.00	0.00	0.00	0.00	0.00	0.00	146 334.79	0.00	0.00	0.00	0.00
OHC SG														
Dotace a výnosy	-171 641.80	-171 641.80	0.00	0.00	0.00	0.00	0.00	0.00	0.00	0.00	0.00	0.00	0.00	0.00
Náklady	-171 641.80	-171 641.80	0.00	0.00	0.00	0.00	0.00	0.00	0.00	0.00	0.00	0.00	0.00	0.00
CELKOVÉ VÝNOSY	30 557 775.08	15 848 262.81	3 470 000.00	5 069 457.47	2 150 121.72	100 000.00	440 100.00	386 428.35	0.00	1 539 189.13	890 150.00	0.00	544 473.60	119 592.00
CELKOVÉ NÁKLADY	30 340 435.68	15 626 350.04	3 968 001.29	5 750 133.53	2 261 684.02	0.00	134 857.89	234 034.34	0.00	1 314 623.43	488 341.13	181 052.91	287 582.66	93 774.44
ZISK (+) / ZTRÁTA (-)	217 339.40	221 912.77	-498 001.29	-680 676.06	-111 562.30	100 000.00	305 242.11	152 394.01	0.00	224 565.70	401 808.87	-181 052.91	256 890.94	25 817.56

217 339.40

Výsledovka

16. PŘEHLED DOMÁCÍCH VÝZNAMNÝCH SOUTĚŽÍ

Sport	Datum	Místo	Kategorie	Počet klubů / družstev	Počet sportovců
AER	11. 10.	Praha	NG, ND, AG1, AG2, SEN (GA, DA, ST, TA)	13 / 0	150
TRA	26. 9.	Odolena Voda	Žákyně, žáci, junioři, juniorky, muži, ženy, synchronní dvojce	6 / 0	50

17. PŘEHLED ÚČASTI NA VÝZNAMNÝCH MEZINÁRODNÍCH SOUTĚŽÍCH

Sport	Soutěž	Datum	Místo (Země)	Počet sportovců	Počet trenérů	Počet rozhodčích	Počet členů doprovodu
PAR	SP ONLINE	20.9.	Montpellier (FRA)	5	0	0	0
SGM	ME	17.-20.12.	Mersin (TUR)	10	3	2	2
SGŽ	ME	09.-13.12.	Mersin (TUR)	10	4	2	2

EAGC – Evropský závod věkových skupin (European Age Group Competition)

EH – Evropské hry (European Games)

EYOF – Evropský olympijský festival mládeže

ME – Mistrovství Evropy

MEJ – Mistrovství Evropy juniorů

MS – Mistrovství světa

MSJ – Mistrovství světa juniorů

MZP – Mezinárodní závod přátelství

OHC – Závod OH nadějí (Olympic Hope Cup)

SP – Světový pohár (World Cup)

WAGC – Světový závod věkových skupin (World Age Group Competition)

WUG – World Urban Games

18.VÝSLEDKY DOMÁCÍCH VÝZNAMNÝCH SOUTĚŽÍ



1. závod Českého poháru 2020



V Ý S L E D K Y

Odolena Voda, 26.09.2020

ROZHODČÍ

	žactvo		junioři		senioři	
VR	Štefaniková Jana	ŽIŽ	Štefaniková Jana	ŽIŽ	Štefaniková Jana	ŽIŽ
1	Kočvara Aleš	LTM	Hrudová Soňa	LBC	Hrudová Soňa	LBC
2	Patrmanová Eliška	LBC	Patrmanová Eliška	LBC	Patrmanová Eliška	LBC
3	Zwingerová Hana	KAM	Zwingerová Hana	KAM	Zwingerová Hana	KAM
4	Kelnar Lubomír	ODV	Kelnar Lubomír	ODV	Kelnar Lubomír	ODV
7 KO	Patrman Miroslav	LBC	Kočvara Aleš	LTM	Kočvara Aleš	LTM
8 KO	Schmidt Bohumil	KAM	Růžičková Magdalena	KAM	Růžičková Magdalena	KAM
HDTs	Štefaniková Jana	ŽIŽ	Štefaniková Jana	ŽIŽ	Štefaniková Jana	ŽIŽ
SEK-P	Arientová Veronika	LBC	Arientová Veronika	LBC	Arientová Veronika	LBC

**Žákyně jednotlivkyň**

Finále

Name	Year	Rep.	N.	S1	S2	S3	S4	S5	S6	S7	S8	S9	S10	L	E	D	H	Time	Pena	Score	Total
1. SKŘIVÁNKOVÁ Anna	2008	Trampolíný Liberec	7	4	4	6	7	7	6	6	4	6	0	14.30	5.8	9.30	12.455	0.0	41.855	41.855	
2. ŽIROVNICKÁ Adéla	2008	T.J. Sokol Kampa - TRA	4	4	4	8	10	6	5	6	6	9	0	13.80	7.1	8.80	12.155	0.0	41.855	41.855	
3. BARTUŇKOVÁ Nela	2009	Trampolíný Liberec	4	2	3	2	4	4	3	4	5	3	0	16.60	2.8	9.50	11.675	0.0	40.575	40.575	
4. HOUŠKOVÁ Lola	2009	Trampolíný Liberec	4	4	6	6	7	6	4	5	8	7	0	14.30	3.3	9.50	12.345	0.0	39.445	39.445	
5. RYTÍŘOVÁ Ema	2008	T.J. Sokol Kampa - TRA	8	4	6	6	6	8	7	4	5	8	2	13.60	4.5	9.40	11.720	0.0	39.220	39.220	
6. HORÁKOVÁ Eva	2010	Trampolíný Liberec	6	3	3	5	6	5	6	4	6	10	2	14.40	3.6	9.60	10.965	0.0	38.565	38.565	
7. MATOUŠKOVÁ Sára	2008	TJ Aero Odolena Voda	4	9	8	6	8	7	8	6	8	8	0	12.80	5.4	9.40	10.950	0.0	38.550	38.550	
8. WIESEROVÁ Julie	2008	Trampolíný Liberec	6	3	2	4	5						0	8.00	2.9	4.70	6.735	0.0	22.335	22.335	

Kvalifikace

Name	Year	Rep.	N.	S1	S2	S3	S4	S5	S6	S7	S8	S9	S10	L	E	D	H	Time	Pena	Score	Total
1. WIESEROVÁ Julie	2008	Trampolíný Liberec	C12	3	3	3	4	2	4	4	2	4	5	0	16.60	0.0	9.50	12.595	0.0	38.695	81.195
				8	3	2	5	4	3	4	3	4	4	10	15.00	5.6	9.10	12.800	0.0	42.500	
2. SKŘIVÁNKOVÁ Anna	2008	Trampolíný Liberec	C12	4	2	2	4	4	3	5	3	4	6	0	16.30	0.0	9.30	12.875	0.0	38.475	79.430
				7	6	7	7	6	6	5	5	4	6	0	14.10	5.8	9.30	11.755	0.0	40.955	
3. ŽIROVNICKÁ Adéla	2008	T.J. Sokol Kampa - TRA	B	5	4	4	6	4	5	8	4	5	7	0	14.80	0.0	9.50	12.025	0.0	36.325	78.895
				5	4	5	8	6	4	7	6	6	8	2	13.90	7.1	9.20	12.370	0.0	42.570	
4. HOUŠKOVÁ Lola	2009	Trampolíný Liberec	D1	3	4	6	4	6	6	3	6	7	6	1	14.80	0.0	9.80	12.230	0.0	36.830	77.415
				3	4	6	4	6	6	3	5	6	7	0	15.00	3.3	9.80	12.485	0.0	40.585	
5. BARTUŇKOVÁ Nela	2009	Trampolíný Liberec	D1	4	4	4	3	3	4	4	3	5	6	2	15.80	0.0	9.60	11.030	0.0	36.430	76.215
				4	2	4	2	4	4	2	2	5	4	2	16.50	2.8	9.40	11.085	0.0	39.785	
6. RYTÍŘOVÁ Ema	2008	T.J. Sokol Kampa - TRA	C12	2	6	6	6	4	5	7	4	5	8	2	14.50	0.0	9.50	11.305	0.0	35.305	75.595
				8	6	5	4	6	6	8	4	5	8	1	13.90	5.1	9.70	11.590	0.0	40.290	
7. HORÁKOVÁ Eva	2010	Trampolíný Liberec	D1	3	3	4	3	5	6	4	4	6	3	0	15.90	0.0	9.50	11.250	0.0	36.650	75.415
				5	2	3	4	7	5	6	4	5	8	1	15.00	3.6	9.30	10.865	0.0	38.765	
8. MATOUŠKOVÁ Sára	2008	TJ Aero Odolena Voda	C12	5	8	6	5	6	6	8	4	4	9	0	13.90	0.0	9.60	11.150	0.0	34.650	73.925
				3	8	8	6	7	5	8	5	9	8	0	13.30	5.3	9.70	10.975	0.0	39.275	
9. ŽIROVNICKÁ Nela	2010	T.J. Sokol Kampa - TRA	D1	5	6	8	4	7	6	4	4	8	4	4	14.00	0.0	9.90	11.270	0.0	35.170	73.015
				4	5	6	7	5	7	8	5	6	10	0	13.70	3.9	9.40	10.845	0.0	37.845	
10. NALEZINKOVÁ Valérie Anna	2009	Trampolíný Liberec	D1	5	5	6	4	8	9	4	4	6	7	1	14.10	0.0	9.30	10.730	0.0	34.130	71.475
				6	6	7	4	7	7	4	6	6	10	1	13.60	3.4	9.50	10.845	0.0	37.345	
11. MATOUŠOVÁ Adriana	2010	T.J. Sokol Kampa - TRA	D1	3	4	5	6	8	7	4	4	6	3	1	14.90	0.0	9.70	9.740	0.0	34.340	70.665
				6	6	4	6	6	9	7	4	6	6	2	13.80	3.3	9.60	9.625	0.0	36.325	
12. OUŘADOVÁ Kristýna	2008	GT Šestajovice	D1	6	8	6	4	7	7	9	6	5	8	20	11.40	0.0	9.30	11.985	0.0	32.685	70.605
				7	8	3	6	8	9	9	7	6	10	1	12.60	4.3	9.30	11.720	0.0	37.920	
13. CHUDOBOVÁ Elen	2008	Trampolíný Liberec	D1	5	6	8	6	8	9	6	4	8	6	0	13.40	0.0	9.80	11.020	0.0	34.220	70.245
				6	4	6	6	6	8	9	6	6	10	1	13.20	3.0	9.20	10.625	0.0	36.025	
14. KOSOuroVÁ Evelína	2011	T.J. Sokol Kampa - TRA	D1	3	6	8	4	9	9	4	6	8	7	2	13.40	0.0	9.20	9.425	0.0	32.025	66.755
				4	5	8	7	10	9	5	6	8	7	0	13.10	2.8	9.30	9.530	0.0	34.730	
15. PAVLŮ Natálie	2008	Trampolíný Liberec	D1	7	6	10	10	10	10	6	8	9	9	1	11.40	0.0	9.10	9.940	0.0	30.440	63.865
				6	6	10	8	10	10	8	9	10	9	0	11.40	2.8	9.40	9.825	0.0	33.425	
16. PLÁŠILOVÁ Anna	2011	Trampolíný Liberec	D1	8	6	10	6	10	10	7	4	7	7	0	12.50	0.0	9.20	9.560	0.0	31.260	63.495
				8	7	10	8	10	10	6	6	10	9	2	11.40	2.3	9.10	9.435	0.0	32.235	
17. KUBELKOVÁ Dominika	2009	T.J. Sokol Kampa - TRA	B	2	2	3	4	6	3	6	3	4	5	1	16.10	0.0	9.60	13.150	0.0	38.850	61.660
				4	2	4	6	6						0	7.80	3.8	4.80	6.410	0.0	22.810	

18.	BARUSOVÁ Karolína	2008	T.J. Sokol Žižkov I	D1	3	4	8	4	3	7	6	5	6	6	1	14.70	0.0	9.30	12.700	0.0	36.700	53.550
					3	5	4	6							0	6.20	1.5	4.00	5.150	0.0	16.850	
19.	DRCHALOVA Leona	2012	Trampolíný Liberec	D1	4	4									0	3.20	0.0	1.80	2.185	0.0	7.185	45.485
					4	5	6	1	7	7	3	2	6	5	0	15.40	2.8	9.80	10.300	0.0	38.300	
20.	PAVLŮ Barbora	2008	Trampolíný Liberec	D1	0										0	0.00	0.0	0.00	0.000	0.0	0.000	34.700
					7	8	10	5	10	10	6	5	9	8	0	12.20	2.7	9.50	10.300	0.0	34.700	

Žáci jednotlivci

Finále

Name	Year	Rep.	N.	S1	S2	S3	S4	S5	S6	S7	S8	S9	S10	L	E	D	H	Time	Pena	Score	Total
1. CIRKVA David	2009	T.J. Sokol Kampa - TRA	4	2	4	3	5	2	7	4	6	8	1	15.40	5.8	9.10	13.030	0.0	43.330	43.330	
2. ŠEBÁNEK Antonín	2009	Trampolíný Liberec	6	4	5	4	6	7	6	4	7	10	0	14.10	3.4	9.60	11.415	0.0	38.515	38.515	

Kvalifikace

Name	Year	Rep.	N.	S1	S2	S3	S4	S5	S6	S7	S8	S9	S10	L	E	D	H	Time	Pena	Score	Total
1. CIRKVA David	2009	T.J. Sokol Kampa - TRA	C12	3	3	5	4	4	4	6	4	3	6	0	15.80	0.0	9.20	13.195	0.0	38.195	81.815
				2	2	4	4	6	4	8	5	6	6	0	15.30	5.8	9.50	13.020	0.0	43.620	
2. ŠEBÁNEK Antonín	2009	Trampolíný Liberec	D1	5	2	6	2	6	7	4	5	6	10	1	14.60	0.0	9.80	11.895	0.0	36.295	74.600
				5	4	6	3	8	9	6	5	6	10	0	13.80	3.4	9.60	11.505	0.0	38.305	

Juniorky jednotlivkyň

Finále

Name	Year	Rep.	N.	S1	S2	S3	S4	S5	S6	S7	S8	S9	S10	L	E	D	H	Time	Pena	Score	Total
1. HRUDOVOÁ Aneta	2005	Trampolíný Liberec		4	1	2	2	4	5	6	4	4	4	1	16.30	9.1	9.20	14.140	0.0	48.740	48.740
2. TYLLEROVÁ Anna	2004	T.J. Sokol Kampa - TRA		3	2	4	3	3	4	4	2	4	5	2	16.40	8.7	9.00	14.140	0.0	48.240	48.240
3. LOSKOTOVÁ Zora	2007	T.J. Sokol Kampa - TRA		4	3	6	5	4	3	6	3	4	8	2	15.20	6.8	9.30	13.680	0.0	44.980	44.980
4. MAHOVSKÁ Kateřina	2004	T.J. Sokol Kampa - TRA		6	8	8	7	7	8	6	6	6	6	2	13.00	6.9	9.00	12.475	0.0	41.375	41.375
5. SVOBODOVÁ Anna	2004	T.J. Sokol Dvůr Králové n. L.		8	8	6	8	10	8	10	6	6	10	0	12.00	4.2	9.50	11.680	0.0	37.380	37.380
6. ŠÍPKOVÁ Lucie	2007	Trampolíný Liberec		4	7	6	4	8	7	4	4	6	9	0	14.10	3.9	9.00	10.820	2.0	35.820	35.820

Kvalifikace

Name	Year	Rep.	N.	S1	S2	S3	S4	S5	S6	S7	S8	S9	S10	L	E	D	H	Time	Pena	Score	Total
1. HRUDOVOÁ Aneta	2005	Trampolíný Liberec	B	1	1	2	0	2	2	3	0	3	4	2	18.00	0.0	9.40	14.370	0.0	41.770	91.375
				3	2	4	2	2	4	3	4	4	4	0	16.80	9.1	9.70	14.005	0.0	49.605	
2. TYLLEROVÁ Anna	2004	T.J. Sokol Kampa - TRA	B	2	2	4	2	2	2	4	2	4	4	0	17.20	0.0	9.00	14.385	0.0	40.585	89.405
				4	4	4	2	3	4	3	2	3	4	0	16.70	8.7	9.40	14.020	0.0	48.820	
3. LOSKOTOVÁ Zora	2007	T.J. Sokol Kampa - TRA	B	5	4	3	6	3	4	3	2	3	6	1	16.00	0.0	9.30	13.710	0.0	39.010	83.795
				4	4	6	2	4	4	6	2	4	8	2	15.40	6.8	9.00	13.585	0.0	44.785	
4. MAHOVSKÁ Kateřina	2004	T.J. Sokol Kampa - TRA	B	4	4	4	5	4	7	6	4	5	6	1	15.00	0.0	9.50	13.115	0.0	37.615	81.860
				6	6	8	7	6	6	4	2	6	6	0	14.30	7.5	9.50	12.945	0.0	44.245	
5. SVOBODOVÁ Anna	2004	T.J. Sokol Dvůr Králové n. L.	D3	9	8	6	7	9	8	10	8	8	10	1	11.60	0.0	9.50	11.515	0.0	32.615	70.225
				6	8	6	7	9	8	10	6	6	8	1	12.50	4.2	9.00	11.910	0.0	37.610	
6. ŠÍPKOVÁ Lucie	2007	Trampolíný Liberec	D2	6	8	8	6	8	6	4	4	6	8	1	13.50	0.0	9.40	10.505	0.0	33.405	69.435
				5	8	8	5	8	8	5	5	8	10	0	13.00	3.9	8.80	10.330	0.0	36.030	

7.	ZAVADZANOVA Andrea	2007	Trampolíný Liberec	D2	5	7												0	2.80	0.0	2.00	2.445	0.0	7.245	45.535
					6	6	3	8	8	9	5	4	7	9				2	13.30	3.9	9.20	11.890	0.0	38.290	
8.	MARKOVÁ Julie	2007	Trampolíný Liberec	B	6	4	5	6	6	6	8	4	6	6				0	14.30	0.0	9.10	12.245	0.2	35.445	40.425
					6													0	1.40	1.3	1.00	1.280	0.0	4.980	

Junioři jednotlivci

Finále

Name	Year	Rep.	N.	S1	S2	S3	S4	S5	S6	S7	S8	S9	S10	L	E	D	H	Time	Pena	Score	Total
1. NOVÁK Matyáš	2005	T.J. Sokol Kampa - TRA	3	3	4	4	5	8	6	8	6	6	6	2	14.50	12.2	9.40	15.200	0.0	51.300	51.300
2. KŘIVANEC Max	2005	T.J. Sokol Kampa - TRA	4	4	5	4	6	6	4	6	8	5	0	14.80	10.3	9.10	15.050	0.0	49.250	49.250	
3. HETEŠ Daniel	2006	TJ Aero Odolena Voda	4	6	4	2	6	6	7	6	5	9	20	12.50	9.2	9.00	15.375	0.0	46.075	46.075	
4. VRBA Jan Jakub	2005	T.J. Sokol Kampa - TRA	5	4	4	4	6	6	6	6	6	8	3	14.20	8.8	8.30	14.740	0.0	46.040	46.040	
5. PATRMAN Filip	2007	Trampolíný Liberec	6	6	4	4	4	5	6	6	8		0	13.10	7.6	8.40	12.940	0.0	42.040	42.040	
6. KUBÍK Lukáš	2007	T.J. Sokol Kampa - TRA	5	5	6	5	6	6	7	7	9		0	12.40	9.1	7.50	12.500	0.0	41.500	41.500	
7. ČERVINKA Oliver	2006	T.J. Sokol Kampa - TRA	6	3	6	8							0	5.70	4.3	3.50	5.800	0.0	19.300	19.300	
8. JAGER Adam	2006	Trampolíný Liberec	4	7	8								0	4.10	1.9	2.80	3.660	0.0	12.460	12.460	

Kvalifikace

Name	Year	Rep.	N.	S1	S2	S3	S4	S5	S6	S7	S8	S9	S10	L	E	D	H	Time	Pena	Score	Total
1. NOVÁK Matyáš	2005	T.J. Sokol Kampa - TRA	B	2	1	2	2	0	2	2	3	2	1	2	18.10	0.0	9.60	16.720	0.0	44.420	97.410
				4	2	4	2	6	5	6	4	4	6	0	15.70	12.2	9.50	15.590	0.0	52.990	
2. ČERVINKA Oliver	2006	T.J. Sokol Kampa - TRA	B	2	3	4	2	4	4	4	4	3	3	2	16.50	0.0	9.80	15.285	0.0	41.585	89.620
				4	4	4	6	7	6	5	2	3	6	2	15.10	9.0	9.40	14.535	0.0	48.035	
3. HETEŠ Daniel	2006	TJ Aero Odolena Voda	B	4	4	4	2	3	2	6	5	6	6	1	15.70	0.0	9.10	15.515	0.0	40.315	87.910
				4	4	5	6	6	6	8	7	6	9	1	13.80	9.2	9.40	15.195	0.0	47.595	
4. VRBA Jan Jakub	2005	T.J. Sokol Kampa - TRA	B	3	2	4	4	6	6	6	4	6	4	2	15.30	0.0	8.90	14.995	0.0	39.195	85.015
				6	4	4	4	6	6	5	6	6	10	1	14.20	8.1	9.00	14.520	0.0	45.820	
5. PATRMAN Filip	2007	Trampolíný Liberec	B	4	5	4	5	6	6	8	4	4	5	0	14.90	0.0	9.30	14.400	0.0	38.600	82.105
				5	6	6	8	6	8	6	8	7	10	0	13.00	7.8	9.00	13.705	0.0	43.505	
6. KUBÍK Lukáš	2007	T.J. Sokol Kampa - TRA	B	4	2	5	4	6	6	5	3	6	7	2	15.00	0.0	8.80	14.950	0.0	38.750	62.460
				6	4	6	8	8					0	6.80	5.6	4.50	6.810	0.0	23.710		
7. JAGER Adam	2006	Trampolíný Liberec	D2	4	8	6	5							0	5.70	0.0	3.90	4.975	0.0	14.575	52.535
				6	6	7	4	8	9	6	4	6	8	15	12.10	4.2	9.20	12.460	0.0	37.960	
8. KŘIVANEC Max	2005	T.J. Sokol Kampa - TRA	B	3	2	4	3	4	4	6	3	3	3	0	16.50	0.0	8.70	15.315	0.0	40.515	50.255
				6	8								0	2.60	2.5	1.70	2.940	0.0	9.740		
9. POVÝŠIL Radek	2004	Trampolíný Liberec	B	3	4	4	3	3	2	4	3	4	5	0	16.50	0.0	9.20	14.045	0.0	39.745	45.230
				5									0	1.50	1.5	1.00	1.485	0.0	5.485		
10. NOSEK Martin	2006	Trampolíný Liberec	B	5	5	7	6	7	9	10	6	8	10	2	12.50	0.0	9.00	13.600	2.0	33.100	41.590
				9	8								0	2.30	1.6	1.90	2.690	0.0	8.490		
11. FOLAUF Adam	2006	GT Šestajovice	D2											0	0.00	0.0	0.00	0.000	0.0	0.000	37.610
				7	8	9	6	9	10	10	8	8	10	2	11.30	3.8	9.60	12.910	0.0	37.610	

Synchronní dvojice juniorů

Finále

Name	Year	Rep.	N.	S1	S2	S3	S4	S5	S6	S7	S8	S9	S10	L	E	D	H	Syn	Pena	Score	Total
------	------	------	----	----	----	----	----	----	----	----	----	----	-----	---	---	---	---	-----	------	-------	-------

1.	HRUDOVOÁ Aneta TYLLEROVÁ Anna	2005 2004	Trampolíny Liberec T.J. Sokol Kampa - TRA	1.25	0.5	1.5	1.25	1.75	2	2.25	2.25	2	2	0	8.30	8.0	9.40	17.40	0.0	43.120	43.120
2.	ČERVINKA Oliver NOVÁK Matyáš	2006 2005	T.J. Sokol Kampa - TRA T.J. Sokol Kampa - TRA	1.25	1.75	1.75	1.75	1.25	1.25	1.75	1.75	3		0	7.50	7.2	8.20	14.56	0.0	37.410	37.410
3.	KŘIVANEC Max KUBÍK Lukáš	2005 2007	T.J. Sokol Kampa - TRA T.J. Sokol Kampa - TRA	2.25	1.75									0	1.60	2.0	1.80	3.64	0.0	9.040	9.040

Kvalifikace

Name	Year	Rep.	N.	S1	S2	S3	S4	S5	S6	S7	S8	S9	S10	L	E	D	H	Syn	Pena	Score	Total
1. ČERVINKA Oliver NOVÁK Matyáš	2006 2005	T.J. Sokol Kampa - TRA T.J. Sokol Kampa - TRA	B	0.75	1	1.5	0.75	0.75	1.5	1.5	1.75	0.75	1.75	0.5	8.80	0.0	9.40	18.22	0.0	36.370	79.780
				2	2.25	2	2.75	2	1.25	1.75	2	1.75	3.25	0.5	7.90	9.0	9.00	17.56	0.0	43.410	
2. KŘIVANEC Max KUBÍK Lukáš	2005 2007	T.J. Sokol Kampa - TRA T.J. Sokol Kampa - TRA	B	1.75	1.75	1.5	1.5	2.5	2.5	2	1.5	2	2.25	0.75	8.00	0.0	9.25	18.36	0.0	35.610	79.500
				2	1.75	2.5	1.5	2.5	2	2	2.25	2.5	3	2.75	7.53	9.7	9.50	17.16	0.0	43.890	
3. HRUDOVOÁ Aneta TYLLEROVÁ Anna	2005 2004	Trampolíny Liberec T.J. Sokol Kampa - TRA	B	1.25	1	1.25	0.75	1.25	1	1.75	1.25	1.5	2.75	0	8.63	0.0	9.35	18.26	0.0	36.240	41.210
				1.25										0	0.88	1.3	0.95	1.84	0.0	4.970	

Ženy jednotlivkyně

Finále

Name	Year	Rep.	N.	S1	S2	S3	S4	S5	S6	S7	S8	S9	S10	L	E	D	H	Time	Pena	Score	Total
1. MILEROVÁ Klára	2002	T.J. Sokol Kampa - TRA		3	5	4	4	3	6	6	6	4	3	0	15.60	9.9	9.60	13.915	0.0	49.015	49.015
2. KORBELOVÁ Šárka	2002	T.J. Sokol Kampa - TRA		4	4	4	4	3	3	5	2	2	4	0	16.50	8.2	9.40	14.080	0.0	48.180	48.180
3. LICHTÁGOVÁ Denisa	1999	T.J. Sokol Kampa - TRA		4	4	4	4	4	4	3	2	6	4	20	14.10	9.1	9.50	14.420	0.0	47.120	47.120
4. VODEHNALOVÁ Anna	2002	T.J. Sokol Dvůr Králové n. L.		8	5	5	6	6	6	6	4	5	4	3	14.20	5.6	9.10	12.715	0.0	41.615	41.615

Kvalifikace

Name	Year	Rep.	N.	S1	S2	S3	S4	S5	S6	S7	S8	S9	S10	L	E	D	H	Time	Pena	Score	Total
1. MILEROVÁ Klára	2002	T.J. Sokol Kampa - TRA	A	3	5	4	6	3	2	2	4	4	4	0	16.30	3.3	9.60	14.515	0.0	43.715	91.885
				4	6	6	6	5	4	6	5	4	4	0	15.00	9.9	9.30	13.970	0.0	48.170	
2. LICHTÁGOVÁ Denisa	1999	T.J. Sokol Kampa - TRA	A	4	5	3	6	5	2	3	3	4	4	1	16.00	3.5	9.20	14.620	0.0	43.320	91.535
				4	3	5	4	5	5	5	3	4	4	0	15.80	9.1	9.00	14.315	0.0	48.215	
3. KORBELOVÁ Šárka	2002	T.J. Sokol Kampa - TRA	A	4	4	5	3	3	4	4	0	3	5	1	16.40	3.3	9.70	14.190	0.0	43.590	90.710
				4	4	5	4	4	3	4	2	7	6	2	15.50	8.2	9.50	13.920	0.0	47.120	
4. VODEHNALOVÁ Anna	2002	T.J. Sokol Dvůr Králové n. L.	C21	3	4	6	4	4	6	6	6	5	6	2	14.80	1.3	9.40	12.560	0.0	38.060	79.145
				7	6	6	4	6	6	6	6	6	5	2	14.00	5.6	9.00	12.485	0.0	41.085	
5. JÁNOŠÍKOVÁ Eva	2002	Trampolíny Liberec	A	4	5	5	6	6	4	7	4	6	7	0	14.60	2.7	9.40	12.985	0.0	39.685	71.475
				5	3	4	4	5	8	10				0	10.10	5.7	6.70	9.290	0.0	31.790	

Muži jednotlivci

Finále

Name	Year	Rep.	N.	S1	S2	S3	S4	S5	S6	S7	S8	S9	S10	L	E	D	H	Time	Pena	Score	Total
1. VĚCHET Pavel	2002	Trampolíny Liberec		5	6	7	7	6	4	5	5	6	6	0	14.30	14.2	9.30	15.775	0.0	53.575	53.575

2.	ŠENKÝŘ Adam	2003	T.J. Sokol Kampa - TRA	2	4	5	6	6	5	6	6	7	8	0	14.50	9.5	8.70	15.710	0.0	48.410	48.410
3.	SÜLT Adam	1994	T.J. Sokol Kampa - TRA	6										0	1.40	2.0	1.00	1.720	0.0	6.120	6.120

Kvalifikace

Name	Year	Rep.	N.	S1	S2	S3	S4	S5	S6	S7	S8	S9	S10	L	E	D	H	Time	Pena	Score	Total
1. SÜLT Adam	1994	T.J. Sokol Kampa - TRA	A	0	0	0	0	2	2	5	4	6	5	0	17.60	5.2	9.10	16.435	0.0	48.335	100.870
				6	2	5	5	6	4	4	6	6	6	1	14.90	12.5	9.60	15.535	0.0	52.535	
2. VĚCHET Pavel	2002	Trampolína Liberec	A	3	2	4	2	3	0	4	2	4	4	0	17.20	4.3	9.50	17.160	0.0	48.160	99.370
				3	2	4	6	5	4	6	6	5	5	20	13.40	11.8	9.70	16.310	0.0	51.210	
3. ŠENKÝŘ Adam	2003	T.J. Sokol Kampa - TRA	A	3	8	8	9	7	6	6	4	6	6	2	13.50	3.8	9.40	14.845	0.0	41.545	90.710
				2	3	6	5	5	6	6	8	6	7	0	14.60	9.5	9.40	15.665	0.0	49.165	
4. FENCL Filip	1999	T.J. Sokol Kampa - TRA	A	4	4	4	3	5	2	6	6			0	12.60	2.1	7.20	11.775	0.0	33.675	78.520
				6	6	6	6	5	10	6	5	4	6	2	13.80	7.5	9.10	14.445	0.0	44.845	

Synchronní dvojice dospělých




Finále

Name	Year	Rep.	N.	S1	S2	S3	S4	S5	S6	S7	S8	S9	S10	L	E	D	H	Syn	Pena	Score	Total
1. KORBELOVÁ Šárka	2002	T.J. Sokol Kampa - TRA		0.75	2	1	2	1.75	1.75	2.75	2.25	2.5	2.75	1	8.00	8.2	9.40	14.38	0.0	39.930	39.930
MILEROVÁ Klára	2002	T.J. Sokol Kampa - TRA																			



Kvalifikace

Name	Year	Rep.	N.	S1	S2	S3	S4	S5	S6	S7	S8	S9	S10	L	E	D	H	Syn	Pena	Score	Total
1. KORBELOVÁ Šárka	2002	T.J. Sokol Kampa - TRA	A	1.5	2	1.75	2	1.75	2	1.5	1.5	1.25	2.5	0	8.20	2.8	9.55	16.82	0.0	37.390	80.240
MILEROVÁ Klára	2002	T.J. Sokol Kampa - TRA		0.75	1.75	2	2.25	3	2.75	3	2.5	2.5	2.5	0.25	7.70	8.2	9.30	17.68	0.0	42.850	






TOTAL RESULTS - SEN IW

Rank	Score	Code	CJP	Total Diff	Total Exe	Total Art	Total Ded
1	19.600	 CZE Corridor Praha Drapáková Sabina		3.200	7.900	8.500	0.000
2	19.550	 CZE Corridor Praha Kudláčková Tereza		3.400	7.850	8.300	0.000
3	17.850	 CZE AKPR Prostějov Radičová Veronika		2.450	7.500	7.900	0.000



TOTAL RESULTS - NG TR

Rank	Score	Code	CJP	Total Diff	Total Exe	Total Art	Total Ded
1	12.350	 CZE Sport Aerobic Liberec Brzková Lucie, Kubíčková Neli, Virtová Kateřina		0.300	6.000	6.150	0.100
2	12.150	 CZE GABK Otrokovice Dohoráková Tereza, Ernestová Tereza, Klofáčová Veronika		0.400	5.600	6.150	0.000

TOTAL RESULTS - NG IW

Rank	Score	Code	CJP	Total Diff	Total Exe	Total Art	Total Ded
1	15.700	 CZE SK Aerobic-Professional Znojmo Kořínková Dominika		0.800	7.750	7.150	0.000
2	15.050	 CZE SK Aerobic-Professional Znojmo Křenecká Anna Marie		0.600	7.300	7.150	0.000
3	14.600	 CZE A-styl Liberec Jínová Tereza		0.550	7.250	6.800	0.000
4	14.500	 CZE AG - FIT z.s. Němcová Terezie		0.650	7.100	6.750	0.000
5	13.950	 CZE GABK Otrokovice Dohoráková Tereza		0.550	6.900	6.600	0.100
6	13.450	 CZE Sport Aerobic Liberec Virtová Kateřina		0.500	6.800	6.250	0.100
7	12.850	 CZE GABK Otrokovice Ernestová Tereza		0.450	6.350	6.150	0.100
8	12.750	 CZE Sport Aerobic Liberec Kubíčková Neli		0.400	6.350	6.000	0.000
9	12.650	 CZE GABK Otrokovice Klofáčová Veronika		0.450	6.150	6.550	0.500
10	12.500	 CZE Sport Aerobic Liberec Dvořáková Rozálie		0.450	6.150	6.000	0.100
11	12.500	 CZE Sport Aerobic Liberec Brzková Lucie		0.300	6.000	6.200	0.000
12	12.100	 CZE Sport Aerobic Liberec Tůmová Liliana		0.200	5.950	6.050	0.100


TOTAL RESULTS - NG GR

Rank	Score	Code	CJP	Total Diff	Total Exe	Total Art	Total Ded
1	11.850	 CZE GABK Otrokovice Běhávková Sofie, Dohoráková Tereza, Ernestová Tereza, Klofáčová Veronika, Svobodová Ema	0.300	5.450	6.100	0.000	
2	11.700	 CZE Sport Aerobic Liberec Brzková Lucie, Dvořáková Rozálie, Kubičková Neli, Tůmová Liliana, Virtová Kateřina	0.250	5.300	6.150	0.000	

TOTAL RESULTS - ND TR


Rank	Score	Code		CJP	Total Diff	Total Exe	Total Art	Total Ded
1	15.300	 CZE	A-styl Liberec Molnárová Viktorie, Opletalová Natálie, Passianová Agáta		0.800	7.100	7.500	0.100
2	14.200	 CZE	Sport Aerobic Liberec Balážová Michaela, Bui Eliška, Zavacká Lucie		0.650	6.750	6.800	0.000
3	14.150	 CZE	Sport Aerobic Liberec Dugová Sofie, Hrdličková Petra, Sitková Leona		0.700	6.750	6.700	0.000
4	14.100	 CZE	TJ Sokol Kampa Praha Dubová Viktorie, Kotyková Ema, Orszaghová Emma		0.750	6.500	6.850	0.000

TOTAL RESULTS - ND TEAM TR



Rank	Score	Code	CJP	Total Diff	Total Exe	Total Art	Total Ded
1	13.100	 CZE TJ Sokol Kampa Praha Drahovzalová Denisa, Novotná Sára, Novotná Simona		0.300	6.500	6.300	0.000

TOTAL RESULTS - ND IW


Rank	Score	Code	CJP	Total Diff	Total Exe	Total Art	Total Ded
1	16.300	CZE AG - FIT z.s. Lněničková Laura		0.800	7.700	7.800	0.000
2	16.200	CZE Sport studio J&A Tesařová Aneta		0.800	7.750	7.650	0.000
3	15.900	CZE Sport Aerobic Liberec Ševčíková Lenka		0.800	7.650	7.450	0.000
4	15.800	CZE AKPR Prostějov Grulichová Nikola		0.800	7.300	7.700	0.000
5	15.650	CZE Pro Fitness Praha Mrázková Eliana		0.550	7.150	7.950	0.000
6	15.600	CZE A-styl Liberec Cibulková Nela		0.800	7.500	7.300	0.000
7	15.550	CZE Aerobik Klub Zlín Hrbáčková Michaela		0.750	7.200	7.600	0.000
8	15.400	CZE SK Aerobic-Professional Znojmo Hegerová Nikola		0.550	7.250	7.600	0.000
9	15.350	CZE Sport Aerobic Liberec Balážová Michaela		0.700	7.400	7.250	0.000
10	15.150	CZE AKPR Prostějov Foukalová Nikola		0.550	7.000	7.600	0.000
11	15.075	CZE SK Aerobic-Professional Znojmo Fučíková Natali		0.700	6.900	7.575	0.100
12	15.050	CZE A-styl Liberec Passianová Agáta		0.800	7.150	7.100	0.000
13	15.000	CZE TJ Sokol Kampa Praha Vozabulová Valerie		0.800	7.050	7.150	0.000
14	14.950	CZE SK Aerobic-Professional Znojmo Čáková Karolína		0.450	7.250	7.250	0.000
15	14.950	CZE Aerobik Klub Zlín Batoušková Agáta		0.800	7.000	7.150	0.000
16	14.600	CZE Sport Aerobic Liberec Sitková Leona		0.700	6.950	6.950	0.000
17	14.400	CZE SK Aerobic-Professional Znojmo Matoušková Nela		0.500	7.050	6.850	0.000
18	14.150	CZE Sport Aerobic Liberec Dugová Sofie		0.650	6.950	6.550	0.000

Rank	Score	Code	CJP	Total Diff	Total Exe	Total Art	Total Ded
19	14.150	 CZE Sport Aerobic Liberec Kubínová Liliana		0.700	6.850	6.600	0.000
20	14.150	 CZE Sport Aerobic Liberec Bui Eliška		0.550	6.750	6.850	0.000
21	14.150	 CZE Sport Aerobic Liberec Zavacká Lucie		0.700	6.750	6.700	0.000
22	14.050	 CZE TJ Sokol Kampa Praha Orszaghová Emma		0.750	6.750	6.550	0.000
23	13.900	 CZE TJ Sokol Kampa Praha Dubová Viktorie		0.750	6.400	6.850	0.100
24	13.850	 CZE Sport Aerobic Liberec Chýlová Tereza		0.600	6.550	6.700	0.000
25	13.800	 CZE A-styl Liberec Opletalová Natálie		0.500	6.450	6.850	0.000
26	13.600	 CZE Sport Aerobic Liberec Hrdličková Petra		0.650	6.400	6.550	0.000
27	13.500	 CZE TJ Sokol Kampa Praha Pechová Kateřina		0.800	6.050	6.650	0.000
28	13.150	 CZE A-styl Liberec Hegrová Barbora		0.800	7.050	6.800	1.500
29	13.100	 CZE TJ Sokol Kampa Praha Novotná Simona		0.350	6.450	6.300	0.000
30	13.000	 CZE GABK Otrokovice Matějčíková Aneta		0.500	6.100	6.400	0.000
31	12.750	 CZE GABK Otrokovice Tkadlecová Anna		0.450	6.000	6.300	0.000
32	12.050	 CZE GABK Otrokovice Janošíková Eliška		0.200	5.750	6.100	0.000



TOTAL RESULTS - ND IM

Rank	Score	Code	CJP	Total Diff	Total Exe	Total Art	Total Ded
1	15.800	 CZE VSK VUT Brno Tománek Dalibor		0.800	7.750	7.250	0.000
2	15.500	 CZE Corridor Praha Gorokhov Mikhail		0.750	7.450	7.300	0.000

TOTAL RESULTS - ND GR

Rank	Score	Code	CJP	Total Diff	Total Exe	Total Art	Total Ded
1	12.350	 CZE					
Sport Aerobic Liberec							
Chýlová Tereza, Dugová Sofie, Hrdličková Petra, Kubínová Liliana, Sitková Leona			0.250	5.850	6.250	0.000	



TOTAL RESULTS - ND DANCE

Rank	Score	Code		CJP	Total Diff	Total Exe	Total Art	Total Ded
1	14.450	 CZE	Sport Aerobic Liberec Balážová Michaela, Bui Eliška, Chýlová Tereza, Dugová Sofie, Hrdličková Petra, Příplatová Anna, Ševčíková Lenka, Zavacká Lucie		0.000	7.350	7.100	0.000
2	14.300	 CZE	TJ Sokol Kampa Praha Drahovzalová Denisa, Dubová Viktorie, Kotyková Ema, Novotná Simona, Orszaghová Emma, Pechová Kateřina, Vozabulová Valerie		0.000	7.300	7.000	0.000















TOTAL RESULTS - AG2 TR

Rank	Score	Code	CJP	Total Diff	Total Exe	Total Art	Total Ded
1	18.300	 CZE Pro Fitness Praha Paulíková Kateřina, Rotheová Anita, Valentová Tereza	2.550	7.700	8.050	0.000	
2	17.100	 CZE TJ Sokol Kampa Praha Bláhová Sára, Brožová Kateřina, Kropáčková Kateřina	2.150	7.300	7.650	0.000	
3	16.850	 CZE A-styl Liberec Dvořáková Karolína, Volhejnová Karolína, Wienerová Veronika	1.750	7.400	7.700	0.000	
4	15.950	 CZE Sport Aerobic Liberec Lesáková Viktorka, Stejskalová Anna, Strobachová Kristýna	1.400	7.200	7.350	0.000	

TOTAL RESULTS - AG2 TEAM TR

Rank	Score	Code	CJP	Total Diff	Total Exe	Total Art	Total Ded
1	14.550	 CZE AKPR Prostějov Hrubá Klára, Kovaříková Marcela, Sobotová Julie	0.300	7.100	7.150	0.000	
2	14.100	 CZE TJ Sokol Kampa Praha Feitová Julie, Mitkovová Mariana, Smetanová Beáta	0.200	6.900	7.000	0.000	

TOTAL RESULTS - AG2 IW

Rank	Score	Code	CJP	Total Diff	Total Exe	Total Art	Total Ded
1	19.350	 CZE Corridor Praha Juránková Sabina		3.000	8.100	8.250	0.000
2	19.350	 CZE Sport Aerobic Liberec Paulíková Kateřina		3.050	8.100	8.200	0.000
3	18.800	 CZE A-styl Liberec Wienerová Veronika		2.900	7.850	8.050	0.000
4	18.550	 CZE Pro Fitness Praha Rotheová Anita		2.950	7.600	8.000	0.000
5	18.250	 CZE TJ Sokol Kampa Praha Bláhová Sára		2.300	7.800	8.150	0.000
6	17.900	 CZE TJ Sokol Kampa Praha Kropáčková Kateřina		2.500	7.600	7.800	0.000
6	17.900	 CZE Pro Fitness Praha Valentová Tereza		2.500	7.600	7.800	0.000
8	17.800	 CZE A-styl Liberec Dvořáková Karolína		2.350	7.650	7.800	0.000
9	17.150	 CZE Pro Fitness Praha Fosterová Anežka		2.550	7.050	7.550	0.000
10	16.850	 CZE Sport Aerobic Liberec Stejskalová Anna		2.250	7.100	7.500	0.000
11	16.650	 CZE Corridor Praha Vomáčková Veronika		1.850	7.000	7.800	0.000
12	16.600	 CZE A-styl Liberec Volhejnová Karolína		1.700	7.100	7.800	0.000
13	16.550	 CZE TJ Sokol Kampa Praha Brožová Kateřina		1.650	7.150	7.750	0.000
14	16.550	 CZE Pro Fitness Praha Vondráková Anna Marie		2.100	6.950	7.500	0.000
15	13.950	 CZE Aerobik FIT FUN Ostrava Hrbáčková Veronika		1.000	5.850	7.200	0.100
16	13.900	 CZE TJ Sokol Kampa Praha Smetanová Beáta		1.000	5.750	7.150	0.000


TOTAL RESULTS - AG2 DANCE

Rank	Score	Code	CJP	Total Diff	Total Exe	Total Art	Total Ded
Sport Aerobic Liberec							
1	15.850	 CZE		0.000	7.800	8.050	0.000
Bui Anna, Dousková Šárka, Kmetyo Anna, Kosejková Markéta, Paulíková Kateřina, Stejskalová Anna							
Pro Fitness Praha							
2	15.400	 CZE		0.000	7.550	7.850	0.000
Doležalová Klaudie Mae, Fosterová Anežka, Rotheová Anita, Valentová Tereza, Vondráková Anna Marie							
A-styl Liberec							
3	15.100	 CZE		0.000	7.350	7.750	0.000
Dvořáková Karolína, Havelková Vendula, Holubová Klára, Holubová Markéta, Pecháčková Jana, Skvorová Julie, Volhejnová Karolína, Wienerová Veronika							
TJ Sokol Kampa Praha							
4	14.750	 CZE		0.000	7.000	7.750	0.000
Bláhová Sára, Brožová Kateřina, Fejtová Julie, Kropáčková Kateřina, Mitkovová Mariana, Smetanová Beáta							



TOTAL RESULTS - AG1 TR

Rank	Score	Code	CJP	Total Diff	Total Exe	Total Art	Total Ded
1	17.300	CZE Sport Aerobic Liberec Rajtrová Lucie, Uchytílová Veronika, Urválková Laura	1.750	7.650	7.900	0.000	
2	16.800	CZE A-styl Liberec Fabíková Patricie, Fryaufová Anežka, Jakubcová Kateřina	1.950	7.100	7.750	0.000	
3	16.400	CZE Sport studio J&A Linhartová Barbora, Lodlová Kateřina, Tesařová Natálie	1.550	7.300	7.550	0.000	
4	15.850	CZE AKPR Prostějov Koblížková Anežka, Taršínská Kateřina, Vyhlídalová Eliška	1.200	7.000	7.650	0.000	
5	15.750	CZE Pro Fitness Praha Buštová Rozálie, Mrázková Jasmína, Řezáčová Nela	1.150	7.050	7.550	0.000	
6	15.650	CZE Aerobik Klub Zlín Bečková Izabela, Bláhová Tereza, Bláhová Veronika	1.600	6.800	7.250	0.000	
7	15.600	CZE TJ Sokol Kampa Praha Brožová Veronika, Melounová Viktorie, Svobodová Marie	1.200	7.000	7.400	0.000	
8	15.150	CZE Sport Aerobic Liberec Kučabová Aneta, Ševčík Matěj, Vidner Václav	1.050	6.700	7.400	0.000	
9	14.900	CZE TJ Sokol Kampa Praha Balcárková Anežka, Puchala Natalia, Tomšíčková Hedvika	0.650	7.000	7.250	0.000	

TOTAL RESULTS - AG1 TEAM TR

Rank	Score	Code	CJP	Total Diff	Total Exe	Total Art	Total Ded
1	13.800	 CZE Sport Aerobic Liberec Fořtová Anežka, Kozáková Ellen, Salomonová Viktorie		0.300	6.750	6.750	0.000




TOTAL RESULTS - AG1 MP

Rank	Score	Code	CJP	Total Diff	Total Exe	Total Art	Total Ded
1	16.000	 CZE Sport Aerobic Liberec Ševčík Matěj, Urválková Laura		1.200	7.300	7.500	0.000
2	15.700	 CZE Sport Aerobic Liberec Uchytlová Veronika, Vidner Václav		1.450	6.950	7.300	0.000


TOTAL RESULTS - AG1 IW

Rank	Score	Code	CJP	Total Diff	Total Exe	Total Art	Total Ded
1	18.200	CZE SK Aerobic-Professional Znojmo Klepáčková Anna		2.000	7.900	8.300	0.000
2	17.900	CZE Sport Aerobic Liberec Rajtrová Lucie		1.900	8.050	7.950	0.000
3	17.650	CZE Corridor Praha Blechová Aneta		1.950	7.850	7.850	0.000
4	17.450	CZE A-styl Liberec Fabiková Patricie		2.000	7.550	7.900	0.000
5	17.400	CZE TJ Sokol Kampa Praha Brožová Veronika		2.050	7.650	7.700	0.000
6	17.250	CZE Sport Aerobic Liberec Urválková Laura		1.950	7.700	7.600	0.000
7	17.200	CZE Sport Aerobic Liberec Uchytlová Veronika		1.600	7.850	7.750	0.000
8	17.200	CZE Corridor Praha Školová Barbora		1.800	7.650	7.750	0.000
9	17.050	CZE AKPR Prostějov Vyhřídálová Eliška		1.800	7.450	7.800	0.000
10	16.950	CZE Aerobik Klub Zlín Bláhová Veronika		1.750	7.650	7.550	0.000
11	16.950	CZE Sport studio J&A Tesařová Natálie		1.900	7.400	7.650	0.000
12	16.900	CZE A-styl Liberec Fryaufová Anežka		2.000	7.250	7.650	0.000
13	16.850	CZE Pro Fitness Praha Řezáčová Nela		2.000	7.300	7.650	0.100
14	16.575	CZE Aerobik Klub Zlín Bečková Izabela		1.550	7.425	7.700	0.100
15	16.500	CZE A-styl Liberec Jakubcová Kateřina		1.950	6.950	7.600	0.000
16	16.450	CZE A-styl Liberec Černohorská Elena		1.500	7.450	7.500	0.000
17	16.400	CZE Aerobik Klub Zlín Bláhová Tereza		1.550	7.650	7.400	0.200
18	16.300	CZE TJ Sokol Kampa Praha Tomšíčková Hedvika		1.550	7.450	7.300	0.000



Rank	Score	Code	CJP	Total Diff	Total Exe	Total Art	Total Ded
19	16.300	CZE Pro Fitness Praha Buřtová Rozálie		1.750	7.150	7.400	0.000
20	16.200	CZE Corridor Praha Komárková Alžběta		1.300	7.450	7.450	0.000
21	16.150	CZE Sport studio J&A Lodlová Kateřina		1.500	7.150	7.500	0.000
22	16.150	CZE TJ Sokol Kampa Praha Melounová Viktorie		1.650	7.100	7.400	0.000
23	16.050	CZE Sport studio J&A Kubecová Veronika		1.150	7.150	7.750	0.000
24	16.050	CZE Aerobik Klub Zlín Tichá Tereza		1.300	7.150	7.600	0.000
25	16.000	CZE Sport Aerobic Liberec Kuřabová Aneta		1.150	7.400	7.450	0.000
26	15.850	CZE Aerobik Klub Zlín Hasíková Vendula		1.550	6.850	7.450	0.000
27	15.800	CZE A-styl Liberec Fišerová Niki		1.200	7.100	7.500	0.000
28	15.500	CZE AKPR Prostějov Taršinská Kateřina		1.150	7.000	7.350	0.000
29	15.450	CZE TJ Sokol Kampa Praha Svobodová Marie		1.200	6.900	7.350	0.000
30	15.400	CZE Sport studio J&A Linhartová Barbora		1.250	6.750	7.400	0.000
31	15.400	CZE TJ Sokol Kampa Praha Balcárková Anežka		1.450	6.650	7.300	0.000
32	15.300	CZE AKPR Prostějov Koblížková Anežka		1.000	6.850	7.450	0.000
33	15.200	CZE AG - FIT z.s. Bártová Patricie		1.200	6.600	7.400	0.000
34	15.175	CZE Pro Fitness Praha Mrázková Jasmína		0.850	6.775	7.550	0.000
35	15.150	CZE SK Aerobic-Professional Znojmo Tkadlecová Pavla		1.350	6.450	7.350	0.000
36	15.100	CZE SK Aerobic-Professional Znojmo Kratochvílová Eliška		1.050	6.700	7.350	0.000
37	14.700	CZE SK Aerobic-Professional Znojmo Kročilová Eliška		1.050	6.400	7.250	0.000

Rank	Score	Code	CJP	Total Diff	Total Exe	Total Art	Total Ded
38	14.100	 CZE Sport Aerobic Liberec Niesnerová Nela		1.100	6.150	6.950	0.100
39	14.000	 CZE TJ Sokol Kampa Praha Puchala Natalia		0.550	6.400	7.050	0.000
40	13.750	 CZE Aerobik FIT FUN Ostrava Oršová Elen		1.000	6.400	7.150	0.800








TOTAL RESULTS - AG1 IM

Rank	Score	Code	CJP	Total Diff	Total Exe	Total Art	Total Ded
1	15.300	 CZE Sport Aerobic Liberec Ševčík Matěj		1.200	7.050	7.150	0.100

TOTAL RESULTS - AG1 GR

Rank	Score	Code		CJP	Total Diff	Total Exe	Total Art	Total Ded
1	16.100	 CZE	A-styl Liberec Černohorská Elena, Fabiková Patricie, Fišerová Niki, Fryaufová Anežka, Jakubcová Kateřina		1.450	7.000	7.650	0.000
2	16.050	 CZE	TJ Sokol Kampa Praha Balcárková Anežka, Brožová Veronika, Melounová Viktorie, Svobodová Marie, Tomšíčková Hedvika		1.400	7.250	7.400	0.000

TOTAL RESULTS - AG1 DANCE

Rank	Score	Code	CJP	Total Diff	Total Exe	Total Art	Total Ded
AG - FIT z.s.							
1	15.400	 CZE Bártová Leona, Bártová Patrícia, Daňlová Adela, Lněničková Laura, Mlejnková Eliška, Němčíková Klára, Žouželka Vít	0.000	7.650	7.750	0.000	
AKPR Prostějov							
2	15.100	 CZE Gečňuková Agáta, Koblížková Anežka, Taršínská Kateřina, Vepřeková Kateřina, Vyhliďalová Eliška	0.000	7.600	7.500	0.000	
A-styl Liberec							
3	14.950	 CZE Černohorská Elena, Fabíková Patricie, Fišerová Niki, Fryaufová Anežka, Jakubcová Kateřina, Molnárová Viktorie, Passianová Agáta	0.000	7.350	7.600	0.000	
Corridor Praha							
4	14.900	 CZE Blažková Veronika, Blechová Aneta, Kašparová Nela, Macháčková Dominika, Školová Barbora, Vaňkovská Klára, Vyhlasová Eliška	0.000	7.400	7.500	0.000	
Aerobik Klub Zlín							
5	14.850	 CZE Batoušková Agáta, Bečková Izabela, Bláhová Tereza, Bláhová Veronika, Hrbáčková Michaela, Tichá Tereza	0.000	7.550	7.300	0.000	
TJ Sokol Kampa Praha							
6	14.850	 CZE Balcárková Anežka, Brožová Veronika, Melounová Viktorie, Puchala Natalia, Svobodová Marie, Tomšíčková Hedvika, Vystrčilová Veronika	0.000	7.400	7.450	0.000	
Sport Aerobic Liberec							
7	14.700	 CZE Kučabová Aneta, Lesáková Viktorika, Rajtrová Lucie, Ševčík Matěj, Strobachová Kristýna, Uchytílová Veronika, Urválková Laura	0.000	7.300	7.400	0.000	
Pro Fitness Praha							
8	14.700	 CZE Bušťová Rozálie, Hrochová Sára, Mrázková Eliana, Mrázková Jasmína, Řezáčová Nela	0.000	7.250	7.450	0.000	

18. VÝSLEDKY NA MEZINÁRODNÍCH SOUTĚŽÍCH





European
Gymnastics



33RD

EUROPEAN CHAMPIONSHIPS IN WOMEN'S ARTISTIC GYMNASTICS

17-20
DECEMBER
2020
MERSİN
TURKEY

RESULT BOOK POWERED BY

SMARTSCORING



EUROVISION

SMARTSCORING





Results By Apparatus

⌚

Rank	Bib	Name	NOC code	E	D	Penalty	Total
1	116	KOVACS Zsofia	HUN	9.133	5.4	0.000	14.533
2	143	MOTAK Anastasiia	UKR	8.866	5.4	0.000	14.266
3	130	SFIRINGU Silvana	ROU	8.766	5.4	0.000	14.166
4	129	IORDACHE Larisa Andreea	ROU	8.533	5.4	0.000	13.933
5	141	BACHYNSKA Anastasiia	UKR	8.766	5.0	0.000	13.766
5	114	BACSKAY Csenge Maria	HUN	8.766	5.0	0.000	13.766
7	102	NEKRASOVA Marina	AZE	8.700	5.0	0.000	13.700
8	131	STANCIULESCU Ioana	ROU	8.600	5.4	-0.300	13.700
9	115	BOECZOEGO Dorina	HUN	8.966	4.6	0.000	13.566
10	142	HUBAREVA Yelyzaveta	UKR	8.933	4.6	0.000	13.533
11	132	TRICA Daniela	ROU	8.866	4.6	0.000	13.466
11	123	VIHROVA Elina	LAT	8.866	4.6	0.000	13.466
11	140	YURTDAS Dilara	TUR	8.866	4.6	0.000	13.466
14	106	KORENT Tijana	CRO	8.833	4.6	0.000	13.433
14	119	RAZ Lihie	ISR	8.833	4.6	0.000	13.433
16	113	PONIZILOVA Dominika	CZE	8.733	4.8	-0.100	13.433
17	112	HOLASOVA Aneta	CZE	8.800	4.6	0.000	13.400
18	139	YAVUZ Ece Yagmur	TUR	8.600	4.8	0.000	13.400
19	135	MOKOSOVA Barbora	SVK	8.733	4.6	0.000	13.333
20	118	SZEKELY Zoja	HUN	8.700	4.6	0.000	13.300
21	137	TARHAN Bilge	TUR	8.400	5.0	-0.100	13.300
22	144	RADIVILOVA Angelina	UKR	8.033	5.2	0.000	13.233
23	125	CASTELLUCCI Chiara	LUX	8.600	4.6	0.000	13.200
24	136	KENDIRCI Cemre	TUR	8.566	4.6	0.000	13.166
25	124	VOSTRUCHOVAITE Agata	LTU	8.533	4.6	0.000	13.133
26	134	HRIBAR Lucija	SLO	8.600	4.6	-0.100	13.100
27	110	COUFALOVA Magdalena	CZE	8.866	4.2	0.000	13.066
28	103	YANKOVA Yoana	BUL	8.433	4.6	-0.100	12.933
29	111	HALOVA Sabina	CZE	8.533	4.0	0.000	12.533



Results By Apparatus

V

Rank	Bib	Name	NOC code	E	D	Penalty	Total
30	105	FURAC Petra	CRO	8.500	4.0	0.000	12.500
31	133	BEDENIK Zala	SLO	8.466	4.0	0.000	12.466
32	108	ZWICKER Christina	CRO	8.833	3.5	0.000	12.333
33	101	GAHRAMANOVA Samira	AZE	8.600	3.7	0.000	12.300
33	120	LOCMELE Anna	LAT	8.600	3.7	0.000	12.300
35	126	MORDENTI Celeste	LUX	7.533	4.6	0.000	12.133
36	127	SCHLEICH Lola	LUX	8.533	3.5	0.000	12.033
37	122	PETROVA Zane	LAT	8.266	3.7	0.000	11.966
38	121	OLENOVA Arina	LAT	6.966	4.0	0.000	10.966

NOTE The 8 highest ranked participants in the qualifying competition per apparatus will qualify for the apparatus finals. A maximum number of 2 participant(s) per National Federation are allowed in these finals. 3 reserve participant(s) will be nominated for each final.

LEGEND

V Vault

D Difficulty

E Execution

Exclamation sign (!) indicates that Execution Reference was involved in calculation.



Tie Break



Rank	BIB	Name	NOC Code	Total	Highest Vault	Execution	Difficulty
=5	114	BACSKAY Csenge Maria	HUN	13.766	13.766	8.766	5.000
=5	141	BACHYNSKA Anastasiia	UKR	13.766	13.766	8.766	5.000
7	102	NEKRASOVA Marina	AZE	13.700	13.700	8.700	
8	131	STANCIULESCU Ioana	ROU	13.700	13.700	8.600	
=11	123	VIHROVA Elina	LAT	13.466	13.466	8.866	4.600
=11	132	TRICA Daniela	ROU	13.466	13.466	8.866	4.600
=11	140	YURTDAS Dilara	TUR	13.466	13.466	8.866	4.600
=14	106	KORENT Tijana	CRO	13.433	13.433	8.833	4.600
=14	119	RAZ Lihie	ISR	13.433	13.433	8.833	4.600
16	113	PONIZILOVA Dominika	CZE	13.433	13.433	8.733	
17	112	HOLASOVA Aneta	CZE	13.400	13.400	8.800	
18	139	YAVUZ Ece Yagmur	TUR	13.400	13.400	8.600	
20	118	SZEKELY Zoja	HUN	13.300	13.300	8.700	
21	137	TARHAN Bilge	TUR	13.300	13.300	8.400	
=33	101	GAHRAMANOVA Samira	AZE	12.300	12.300	8.600	3.700
=33	120	LOCMELE Anna	LAT	12.300	12.300	8.600	3.700

NOTE

Tie break rules

Tie will be broken by the following criteria:

1. The highest score between the two vaults
2. The highest Execution score from either vault
3. The highest Difficulty score from either vault

If the gymnasts remain tied they will share the same classification

LEGEND

 Vault



Results By Apparatus

⌚

Rank	Bib	Name	NOC	Vault	E	D	Penalty	Vault Score	Total
1	116	KOVACS Zsofia	HUN	1	9.133	5.4	0.000	14.533	14.049 Q
				2	8.766	4.8	0.000	13.566	
2	143	MOTAK Anastasiia	UKR	1	8.866	5.4	0.000	14.266	13.933 Q
				2	8.800	4.8	0.000	13.600	
3	129	IORDACHE Larisa	ROU	1	8.533	5.4	0.000	13.933	13.716 Q
				2	8.700	4.8	0.000	13.500	
4	114	BACSKAY Csenge	HUN	1	8.766	5.0	0.000	13.766	13.683 Q
				2	8.800	4.8	0.000	13.600	
5	140	YURTDAS Dilara	TUR	1	8.866	4.6	0.000	13.466	13.433 Q
				2	8.800	4.6	0.000	13.400	
6	131	STANCIULESCU	ROU	1	8.600	5.4	-0.300	13.700	13.383 Q
				2	8.866	4.2	0.000	13.066	
7	123	VIHROVA Elina	LAT	1	8.866	4.6	0.000	13.466	13.383 Q
				2	8.700	4.6	0.000	13.300	
8	106	KORENT Tijana	CRO	1	8.833	4.6	0.000	13.433	13.383 Q
				2	8.733	4.6	0.000	13.333	
9	137	TARHAN Bilge	TUR	1	8.400	5.0	-0.100	13.300	13.300 R1
				2	8.700	4.6	0.000	13.300	
10	113	PONIZILOVA	CZE	1	8.733	4.8	-0.100	13.433	13.266 R2
				2	8.600	4.6	-0.100	13.100	
11	119	RAZ Lihie	ISR	1	8.833	4.6	0.000	13.433	13.216 R3
				2	8.800	4.2	0.000	13.000	
12	144	RADIVILOVA	UKR	1	8.033	5.2	0.000	13.233	13.216
				2	8.600	4.6	0.000	13.200	
13	124	VOSTRUCHOVAITE	LTU	1	8.533	4.6	0.000	13.133	13.166
				2	8.400	4.8	0.000	13.200	



Results By Apparatus

⌚

Rank	Bib	Name	NOC	Vault	E	D	Penalty	Vault Score	Total
14	112	HOLASOVA Aneta	CZE	1	8.800	4.6	0.000	13.400	13.150
				2	8.700	4.2	0.000	12.900	
15	139	YAVUZ Ece Yagmur	TUR	1	8.600	4.8	0.000	13.400	13.116
				2	8.233	4.6	0.000	12.833	
16	102	NEKRASOVA Marina	AZE	1	8.700	5.0	0.000	13.700	13.033
				2	8.666	3.7	0.000	12.366	
17	125	CASTELLUCCI	LUX	1	8.600	4.6	0.000	13.200	12.983
				2	8.666	4.1	0.000	12.766	
18	136	KENDIRCI Cemre	TUR	1	8.566	4.6	0.000	13.166	12.916
				2	8.566	4.1	0.000	12.666	
19	103	YANKOVA Yoana	BUL	1	8.433	4.6	-0.100	12.933	12.566
				2	8.500	3.7	0.000	12.200	
20	126	MORDENTI Celeste	LUX	1	7.533	4.6	0.000	12.133	12.466
				2	8.600	4.2	0.000	12.800	
21	133	BEDENIK Zala	SLO	1	8.466	4.0	0.000	12.466	12.266
				2	8.466	3.6	0.000	12.066	
22	105	FURAC Petra	CRO	1	8.500	4.0	0.000	12.500	11.766
				2	7.533	3.5	0.000	11.033	
23	121	OLENOVA Arina	LAT	1	6.966	4.0	0.000	10.966	11.499
				2	8.333	3.7	0.000	12.033	

NOTE The 8 highest ranked participants in the qualifying competition per apparatus will qualify for the apparatus finals. A maximum number of 2 participant(s) per National Federation are allowed in these finals. 3 reserve participant(s) will be nominated for each final.

LEGEND

⌚ Vault

D Difficulty

E Execution



Results By Apparatus



Rank	Bib	Name	NOC code	E	D	Penalty	Total	
1	116	KOVACS Zsofia	HUN	8.433	5.7	0.000	14.133	Q
2	129	IODACHE Larisa Andreea	ROU	8.066	5.5	0.000	13.566	Q
2	135	MOKOSOVA Barbora	SVK	8.066	5.5	0.000	13.566	Q
4	118	SZEKELY Zoja	HUN	7.533	5.8	0.000	13.333	Q
5	143	MOTAK Anastasiia	UKR	7.000	5.7	0.000	12.700	Q
6	142	HUBAREVA Yelyzaveta	UKR	6.966	5.7	0.000	12.666	Q
7	108	ZWICKER Christina	CRO	8.200	4.4	0.000	12.600	Q
8	117	MAKOVITS Mirtill	HUN	7.600	5.0	0.000	12.600	
9	123	VIHROVA Elina	LAT	7.400	5.1	0.000	12.500	Q
10	131	STANCIULESCU Ioana	ROU	7.100	5.4	0.000	12.500	R1
10	145	VARINSKA Diana	UKR	7.100	5.4	0.000	12.500	
12	100	HAEMMERLE Elisa	AUT	7.433	4.9	0.000	12.333	R2
13	130	SFIRINGU Silviana	ROU	6.466	5.8	0.000	12.266	
14	140	YURTDAS Dilara	TUR	7.733	4.5	0.000	12.233	R3
15	134	HRIBAR Lucija	SLO	7.900	4.3	0.000	12.200	
16	126	MORDENTI Celeste	LUX	7.833	4.3	0.000	12.133	
17	114	BACSKAY Csenge Maria	HUN	7.100	4.9	0.000	12.000	
18	128	DUTA Antonia	ROU	6.966	5.0	0.000	11.966	
19	136	KENDIRCI Cemre	TUR	7.633	4.2	0.000	11.833	
20	113	PONIZILOVA Dominika	CZE	6.866	4.8	0.000	11.666	
21	111	HALOVA Sabina	CZE	8.000	3.5	0.000	11.500	
22	103	YANKOVA Yoana	BUL	7.100	4.3	0.000	11.400	
23	141	BACHYNSKA Anastasiia	UKR	6.166	5.2	0.000	11.366	
24	137	TARHAN Bilge	TUR	6.666	4.4	0.000	11.066	
25	119	RAZ Lihie	ISR	6.300	4.7	0.000	11.000	
26	127	SCHLEICH Lola	LUX	6.700	4.2	0.000	10.900	
27	139	YAVUZ Ece Yagmur	TUR	6.666	4.0	0.000	10.666	
28	105	FURAC Petra	CRO	6.433	4.1	0.000	10.533	
29	109	BRABCOVA Natalie	CZE	6.733	3.2	0.000	9.933	



Results By Apparatus



Rank	Bib	Name	NOC code	E	D	Penalty	Total
30	125	CASTELLUCCI Chiara	LUX	6.233	3.6	0.000	9.833
31	133	BEDENIK Zala	SLO	7.566	2.2	0.000	9.766
32	122	PETROVA Zane	LAT	6.766	2.5	0.000	9.266
33	107	ZELCIC Tina	CRO	8.133	1.1	0.000	9.233
34	120	LOCMELE Anna	LAT	6.300	2.1	0.000	8.400
35	112	HOLASOVA Aneta	CZE	3.466	4.7	0.000	8.166

NOTE The 8 highest ranked participants in the qualifying competition per apparatus will qualify for the apparatus finals. A maximum number of 2 participant(s) per National Federation are allowed in these finals. 3 reserve participant(s) will be nominated for each final.

LEGEND

 Uneven bars

D Difficulty

E Execution

Exclamation sign (!) indicates that Execution Reference was involved in calculation.



Results By Apparatus



Rank	Bib	Name	NOC code	E	D	Penalty	Total	
1	129	IODACHE Larisa Andreea	ROU	7.633	* 6.0	0.000	13.633	Q
2	130	SFIRINGU Silviana	ROU	7.700	5.4	0.000	13.100	Q
3	141	BACHYNSKA Anastasiia	UKR	7.300	5.7	0.000	13.000	Q
4	132	TRICA Daniela	ROU	7.866	5.0	0.000	12.866	
5	123	VIHROVA Elina	LAT	7.533	5.2	0.000	12.733	Q
6	143	MOTAK Anastasiia	UKR	7.033	5.8	-0.100	12.733	Q
7	131	STANCIULESCU Ioana	ROU	7.300	5.2	0.000	12.500	
8	137	TARHAN Bilge	TUR	7.266	5.1	0.000	12.366	Q
9	144	RADIVILOVA Angelina	UKR	6.733	5.4	0.000	12.133	
10	108	ZWICKER Christina	CRO	7.400	4.7	0.000	12.100	Q
11	100	HAEMMERLE Elisa	AUT	7.766	* 4.3	0.000	12.066	Q
12	127	SCHLEICH Lola	LUX	7.566	4.5	0.000	12.066	R1
13	117	MAKOVITS Mirtill	HUN	7.400	4.6	0.000	12.000	R2
14	145	VARINSKA Diana	UKR	6.866	5.1	0.000	11.966	
15	126	MORDENTI Celeste	LUX	7.233	4.6	0.000	11.833	R3
16	112	HOLASOVA Aneta	CZE	7.266	4.5	0.000	11.766	
17	116	KOVACS Zsofia	HUN	6.366	5.4	0.000	11.766	
18	125	CASTELLUCCI Chiara	LUX	7.166	4.5	0.000	11.666	
19	115	BOECZOEGO Dorina	HUN	7.300	4.3	0.000	11.600	
20	138	UCTAS SANLI Goksu	TUR	6.833	4.7	0.000	11.533	
21	104	DEREK Ana	CRO	6.366	5.1	0.000	11.466	
22	136	KENDIRCI Cemre	TUR	6.333	5.0	0.000	11.333	
23	133	BEDENIK Zala	SLO	7.500	3.8	0.000	11.300	
24	120	LOCMELE Anna	LAT	7.233	4.0	0.000	11.233	
25	107	ZELCIC Tina	CRO	6.300	4.9	0.000	11.200	
26	113	PONIZILOVA Dominika	CZE	6.533	4.6	0.000	11.133	
27	111	HALOVA Sabina	CZE	6.300	4.8	0.000	11.100	
28	105	FURAC Petra	CRO	6.033	5.0	0.000	11.033	
28	119	RAZ Lihie	ISR	6.033	5.0	0.000	11.033	



Results By Apparatus



Rank	Bib	Name	NOC code	E	D	Penalty	Total
30	135	MOKOSOVA Barbora	SVK	6.300	4.6	0.000	10.900
31	103	YANKOVA Yoana	BUL	6.033	4.8	0.000	10.833
32	101	GAHRAMANOVA Samira	AZE	6.033	4.6	0.000	10.633
33	114	BACSKAY Csenge Maria	HUN	6.066	4.5	0.000	10.566
34	102	NEKRASOVA Marina	AZE	5.766	4.7	0.000	10.466
35	134	HRIBAR Lucija	SLO	6.400	3.9	0.000	10.300
36	122	PETROVA Zane	LAT	6.100	3.9	0.000	10.000
37	140	YURTDAS Dilara	TUR	5.466	4.8	-0.300	9.966
38	109	BRABCOVA Natalie	CZE	5.533	4.2	0.000	9.733
39	121	OLENOVA Arina	LAT	5.366	4.0	0.000	9.366
40	124	VOSTRUCHOVAITE Agata	LTU	4.633	3.9	-0.100	8.433

NOTE The 8 highest ranked participants in the qualifying competition per apparatus will qualify for the apparatus finals. A maximum number of 2 participant(s) per National Federation are allowed in these finals. 3 reserve participant(s) will be nominated for each final. Asterisk sign (*) at Difficulty score informs that score was under inquire.

LEGEND

 Balance beam

D Difficulty

E Execution

Exclamation sign (!) indicates that Execution Reference was involved in calculation.



Results By Apparatus



Rank	Bib	Name	NOC code	E	D	Penalty	Total	
1	129	IODACHE Larisa Andreea	ROU	7.833	5.7	-0.100	13.433	Q
2	128	DUTA Antonia	ROU	8.200	5.0	0.000	13.200	Q
3	130	SFIRINGU Silviana	ROU	7.633	5.5	0.000	13.133	
4	131	STANCIULESCU Ioana	ROU	7.866	5.5	-0.300	13.066	
5	144	RADIVILOVA Angelina	UKR	7.866	5.2	0.000	13.066	Q
6	119	RAZ Lihie	ISR	8.033	4.9	0.000	12.933	Q
7	115	BOECZOEGO Dorina	HUN	7.833	4.8	0.000	12.633	Q
8	145	VARINSKA Diana	UKR	7.900	4.7	-0.100	12.500	Q
9	118	SZEKELY Zoja	HUN	8.066	4.4	0.000	12.466	Q
10	138	UCTAS SANLI Goksu	TUR	8.000	4.7	-0.300	12.400	Q
11	135	MOKOSOVA Barbora	SVK	7.900	4.4	0.000	12.300	R1
12	100	HAEMMERLE Elisa	AUT	8.066	4.4	-0.200	12.266	R2
13	134	HRIBAR Lucija	SLO	7.900	4.3	0.000	12.200	R3
14	137	TARHAN Bilge	TUR	7.766	4.4	0.000	12.166	
15	141	BACHYNSKA Anastasiia	UKR	7.433	4.7	-0.100	12.033	
16	136	KENDIRCI Cemre	TUR	7.333	4.7	0.000	12.033	
17	108	ZWICKER Christina	CRO	7.900	4.1	0.000	12.000	
18	113	PONIZILOVA Dominika	CZE	7.866	4.1	0.000	11.966	
19	133	BEDENIK Zala	SLO	7.800	4.1	0.000	11.900	
20	110	COUFALOVA Magdalena	CZE	7.566	4.2	0.000	11.766	
21	117	MAKOVITS Mirtill	HUN	7.333	4.4	0.000	11.733	
22	101	GAHRAMANOVA Samira	AZE	7.200	4.5	0.000	11.700	
23	121	OLENOVA Arina	LAT	7.466	4.2	0.000	11.666	
24	143	MOTAK Anastasiia	UKR	6.300	5.3	0.000	11.600	
25	112	HOLASOVA Aneta	CZE	7.000	4.7	-0.200	11.500	
26	104	DEREK Ana	CRO	6.633	4.8	0.000	11.433	
27	122	PETROVA Zane	LAT	7.866	3.5	0.000	11.366	
28	126	MORDENTI Celeste	LUX	7.366	4.4	-0.400	11.366	
29	127	SCHLEICH Lola	LUX	6.966	4.4	0.000	11.366	




Results By Apparatus



Rank	Bib	Name	NOC code	E	D	Penalty	Total
30	111	HALOVA Sabina	CZE	7.300	4.0	0.000	11.300
31	105	FURAC Petra	CRO	7.033	4.2	0.000	11.233
32	123	VIHROVA Elina	LAT	6.266	4.7	0.000	10.966
33	125	CASTELLUCCI Chiara	LUX	6.600	4.3	0.000	10.900
34	140	YURTDAS Dilara	TUR	5.800	4.7	-0.100	10.400
35	103	YANKOVA Yoana	BUL	5.666	4.4	0.000	10.066
36	120	LOCMELE Anna	LAT	6.633	3.4	0.000	10.033

NOTE The 8 highest ranked participants in the qualifying competition per apparatus will qualify for the apparatus finals. A maximum number of 2 participant(s) per National Federation are allowed in these finals. 3 reserve participant(s) will be nominated for each final.

LEGEND

 Floor exercise

D Difficulty

E Execution

Exclamation sign (!) indicates that Execution Reference was involved in calculation.

Team Results

Rank	Name	NOC Code	D		E		F		G		H		I		J		Total
			Rk.	Pen.	Rk.	Pen.	Rk.	Pen.	Rk.	Pen.	Rk.	Pen.	Rk.	Pen.	Rk.	Pen.	
1	Romania	ROU	41.799		38.332		39.599		39.766		159.496		Q				
	DUTA Antonia										5.0	13.200	2				13.200
											8.200						13.200
	IORDACHE Larisa Andreea		5.4	13.933	4	5.5	13.566	2	6.0	13.633	1	5.7	13.433	1			54.565
			8.533		8.066		7.633		7.633		7.833		0.100				54.565
	SFIRINGU Silvana		5.4	14.166	3	5.8	12.266	13	5.4	13.100	2	5.5	13.133	3			52.665
			8.766		6.466		7.700		7.700		7.633						52.665
	STANCIULESCU Ioana		5.4	13.700	8	5.4	12.500	10									26.200
			8.600	0.300	7.100												26.200
	TRICA Daniela										5.0	12.866	4				12.866
											7.866						12.866
2	Ukraine	UKR	41.565		37.866		37.866		37.599		154.896		Q				
	BACHYNSKA Anastasiia		5.0	13.766	5				5.7	13.000	3	4.7	12.033	15			38.799
			8.766						7.300		7.433		0.100				38.799
	HUBAREVA Yelyzaveta		4.6	13.533	10	5.7	12.666	6									26.199
			8.933		6.966												26.199
	MOTAK Anastasiia		5.4	14.266	2	5.7	12.700	5	5.8	12.733	6						39.699
			8.866		7.000		7.033	0.100		0.100							39.699
	RADVILOVA Angelina								5.4	12.133	9	5.2	13.066	5			25.199
									6.733		7.866						25.199
	VARINSKA Diana					5.4	12.500	10			4.7	12.500	8				25.000
						7.100					7.900		0.100				25.000

Team Results

Rank	Name	NOC Code	D		E		D		E		Total
			Total Rk.	Pen.	Total Rk.	Pen.	Total Rk.	Pen.	Total Rk.	Pen.	
5	Czech Republic	CZE	39.899	33.099	33.999	35.232	142.229	Q			
	BRABCOVA Natalie		3.2	9.933	29						9.933
	COUFALOVA Magdalena		4.2	13.066	27	4.2	11.766	20			24.832
	HALOVA Sabina		3.5	11.500	21	4.8	11.100	27			22.600
	HOLASOVA Aneta		4.6	13.400	17	4.5	11.766	16	4.7	11.500	36.666
	PONIZILOVA Dominika		4.8	13.433	16	4.8	11.666	20	4.6	11.133	48.198
			8.733	0.100	6.866	6.533	7.866				
6	Croatia	CRO	38.266	32.366	34.766	34.666	140.064	Q			
	DEREK Ana					5.1	11.466	21	4.8	11.433	22.899
	FURAC Petra		4.0	12.500	30	4.1	10.533	28	4.2	11.233	34.266
	KORENT Tijana		4.6	13.433	14	8.833			7.033		13.433
	ZELCIC Tina		1.1	9.233	33	4.9	11.200	25			20.433
	ZWICKER Christina		3.5	12.333	32	4.4	12.600	7	4.7	12.100	49.033
			8.833	8.200	7.400	7.900					

Team Results

Rank	Name	NOC Code				D Total Rk.		D Total Rk.		D Total Rk.		Total		
						E	Pen.	E	Pen.	E	Pen.			
7	Luxembourg	LUX					37.366	32.866	35.565	33.632	139.429			
	CASTELLUCCI Chiara		4.6	13.200	23	3.6	9.833	30	4.5	11.666	18	4.3	10.900	33
			8.600			6.233			7.166			6.600		
	MORDENTI Celeste		4.6	12.133	35	4.3	12.133	16	4.6	11.833	15	4.4	11.366	28
			7.533			7.833			7.233			7.366		0.400
	SCHLEICH Lola		3.5	12.033	36	4.2	10.900	26	4.5	12.066	12	4.4	11.366	29
			8.533			6.700			7.566			6.966		
8	Latvia	LAT					37.732	30.166	33.966	33.998	135.862			
	LOCMELE Anna		3.7	12.300	33	2.1	8.400	34	4.0	11.233	24			
			8.600			6.300			7.233					
	OLENOVA Arina											4.2	11.666	23
												7.466		
	PETROVA Zane		3.7	11.966	37	2.5	9.266	32	3.9	10.000	36	3.5	11.366	27
			8.266			6.766			6.100			7.866		
	VIHROVA Elina		4.6	13.466	11	5.1	12.500	9	5.2	12.733	5	4.7	10.966	32
			8.866			7.400			7.533			6.266		

LEGEND	Floor exercise	Balance beam	Uneven bars	Vault
E Execution	D Difficulty	Rk. Ranking	Pen Penalty	



Results By Apparatus

⌚

Rank	Bib	Name	NOC	Vault	E	D	Penalty	Vault Score	Total
1	116	KOVACS Zsofia	HUN	1	8.950	5.4	0.000	14.350	14.050
				2	8.950	4.8	0.000	13.750	
2	129	IORDACHE Larisa	ROU	1	8.800	5.4	0.000	14.200	13.875
				2	8.750	4.8	0.000	13.550	
3	143	MOTAK Anastasiia	UKR	1	8.850	5.4	0.000	14.250	13.850
				2	8.650	4.8	0.000	13.450	
4	114	BACSKAY Csenge	HUN	1	8.700	5.0	0.000	13.700	13.650
				2	8.800	4.8	0.000	13.600	
5	131	STANCIULESCU	ROU	1	8.750	5.4	0.000	14.150	13.575
				2	8.800	4.2	0.000	13.000	
6	140	YURTDAS Dilara	TUR	1	9.000	4.6	0.000	13.600	13.475
				2	8.750	4.6	0.000	13.350	
7	123	VIHROVA Elina	LAT	1	8.800	4.6	0.000	13.400	13.250
				2	8.500	4.6	0.000	13.100	
8	106	KORENT Tijana	CRO	1	8.600	4.6	0.000	13.200	13.225
				2	8.650	4.6	0.000	13.250	

NOTE

LEGEND

⌚ Vault

D Difficulty

E Execution



Results By Apparatus



Rank	Bib	Name	NOC code	E	D	Penalty	Total
1	116	KOVACS Zsofia	HUN	8.150	5.7	0.000	13.850
2	118	SZEKELY Zoja	HUN	7.750	5.8	0.000	13.550
3	135	MOKOSOVA Barbora	SVK	7.800	5.5	0.000	13.300
4	129	IORDACHE Larisa Andreea	ROU	7.750	5.5	0.000	13.250
5	143	MOTAK Anastasiia	UKR	7.550	5.7	0.000	13.250
6	108	ZWICKER Christina	CRO	8.150	4.4	0.000	12.550
7	142	HUBAREVA Yelyzaveta	UKR	6.850	5.5	0.000	12.350
8	123	VIHROVA Elina	LAT	6.350	5.0	0.000	11.350

LEGEND

 Uneven bars

D Difficulty

E Execution

Exclamation sign (!) indicates that Execution Reference was involved in calculation.



Results By Apparatus



Rank	Bib	Name	NOC code	E	D	Penalty	Total
1	129	IODACHE Larisa Andreea	ROU	8.000	6.0	0.000	14.000
2	130	SFIRINGU Silviana	ROU	7.800	6.0	0.000	13.800
3	143	MOTAK Anastasiia	UKR	7.400	5.8	-0.100	13.100
4	141	BACHYNSKA Anastasiia	UKR	7.400	5.7	0.000	13.100
5	123	VIHROVA Elina	LAT	7.550	5.2	0.000	12.750
6	137	TARHAN Bilge	TUR	7.550	* 5.1	0.000	12.650
7	108	ZWICKER Christina	CRO	7.400	4.7	0.000	12.100
8	100	HAEMMERLE Elisa	AUT	5.600	4.3	0.000	9.900

NOTE Asterisk sign (*) at Difficulty score informs that score was under inquire.

LEGEND

 Balance beam

D Difficulty

E Execution

Exclamation sign (!) indicates that Execution Reference was involved in calculation.




Results By Apparatus



Rank	Bib	Name	NOC code	E	D	Penalty	Total
1	129	IODACHE Larisa Andreea	ROU	7.850	* 5.6	0.000	13.450
2	138	UCTAS SANLI Goksu	TUR	8.300	* 4.8	0.000	13.100
3	119	RAZ Lihie	ISR	7.850	4.9	0.000	12.750
4	145	VARINSKA Diana	UKR	7.950	4.7	0.000	12.650
5	128	DUTA Antonia	ROU	7.800	4.9	-0.100	12.600
6	144	RADIVILOVA Angelina	UKR	7.600	5.0	0.000	12.600
7	118	SZEKELY Zoja	HUN	8.100	4.4	-0.300	12.200
8	115	BOECZOEGO Dorina	HUN	7.200	4.9	0.000	12.100

NOTE Asterisk sign (*) at Difficulty score informs that score was under inquire.

LEGEND

 Floor exercise

D Difficulty

E Execution

Exclamation sign (!) indicates that Execution Reference was involved in calculation.

Team Results

Rank	Name	NOC Code				D Total Rk.		E Pen.		D Total Rk.	E Pen.		Total
						D	E	D	E		D	E	
1	Ukraine	UKR	40.866	39.099	37.066	37.632	154.663						
	BACHYNSKA Anastasiia		4.6	13.533	5	5.3	12.833	7	5.6	12.700	2		39.066
	HUBAREVA Yelyzaveta		4.6	13.333	8	8.733	7.533	7.100				5.0	12.533
	MOTAK Anastasiia		5.4	14.000	4	5.7	13.033	5	5.6	11.833	9	7.533	25.866
	RADVILOVA Angelina		8.600	7.333			6.333	0.100					38.866
	VARINSKA Diana		5.1	13.233	3	5.0	12.533	3	4.6	12.466	7	5.1	12.633
			8.133	7.533			7.866					7.533	12.633
2	Romania	ROU	41.866	35.066	38.965	38.599	154.496						
	DUTA Antonia		5.4	14.166	3	5.5	13.100	4	6.2	14.133	1	5.0	12.766
	IORDACHE Larisa Andreea		8.766	7.600			7.933	7.766					54.165
	SFIRINGU Silviana		5.4	14.200	1	5.2	12.166	9	5.0	12.366	6		38.732
	STANCIULESCU Ioana		8.800	6.966			7.366						36.333
	TRICA Daniela		5.4	13.500	6	5.2	9.800	17	5.5	13.033	1	7.533	12.466
			8.400	0.300	4.600				4.8	12.466	5	7.666	12.466

Team Results

Rank	Name	NOC Code	A		B		C		D		E		Total
			D E	Total Rk. Pen.	D E	Total Rk. Pen.	D E	Total Rk. Pen.	D E	Total Rk. Pen.	D E	Total Rk. Pen.	
3	Hungary	HUN	40.800	40.466	34.466	35.865	151.597						
	BACSKAY Csenge Maria		4.6	13.300 9	4.5	10.700 17							
	BOECZOEKO Dorina		4.6	13.300 9	6.200				4.7	12.666 4			
	KOVACS Zsofia		8.700			7.966							
	MAKOVITS Mirtill		5.4	14.200 1	5.7	14.200 1	5.5	12.533 4					
	SZEKELY Zoja		8.800		8.500	7.033							
			5.0	12.866 6	4.6	11.233 13	4.6	11.033 18					
			7.866		6.633	6.433							
			5.8	13.400 2			4.4	12.166 8					
			7.600			7.766							
4	Turkey	TUR	38.532	34.465	34.699	36.099	143.795						
	KENDIRCI Cemre		4.3	10.566 15	5.0	10.833 15	4.7	12.033 11					
	TARHAN Bilge		6.266		5.833	7.333							
	UCTAS SANLI Goksu		4.6	13.266 11	4.5	11.733 10	4.9	12.100 7	4.4	12.033 10			
	YAVUZ Ece Yagmur		8.666		7.233	7.200	7.633						
	YURTDAS Dilara		4.8	11.800 18	4.8	11.766 10	4.7	12.033 9					
			7.300	0.300	6.966	7.633	0.300						
			4.6	13.466 7	4.5	12.166 8							
			8.866		7.666								

Team Results

Rank	Name	NOC Code	D		E		D		E		Total
			Total Rk.	Pen.	Total Rk.	Pen.	Total Rk.	Pen.	Total Rk.	Pen.	
5	Czech Republic	CZE	39.266	34.233	32.499	34.532	140.530				
	BRABCOVA Natalie						0.000				
	COUFALOVA Magdalena		4.2	12.966	15	8.766	4.1	11.466	14	7.466	0.100
	HALOVA Sabina		3.5	11.433	12	4.3	9.533	18			
	HOLASOVA Aneta		4.6	13.200	12	4.3	11.600	11	4.4	11.466	12
	PONIZILOVA Dominika		4.8	13.100	13	4.6	11.200	14	4.6	11.500	11
			8.400	0.100	6.600	6.900	7.233	0.100			
6	Croatia	CRO	37.899	30.299	34.065	34.499	136.762				
	DEREK Ana						23.232				
	FURAC Petra		4.0	12.733	16	4.1	10.466	16	5.0	10.833	15
	KORENT Tijana		8.733	6.366	6.366	5.833	7.233				
	ZELCIC Tina		4.6	13.033	14	8.433	1.1	8.400	18		
	ZWICKER Christina		3.5	12.133	17	4.4	11.433	13	4.7	11.166	14
			8.633	7.033	6.466	7.600	4.3	11.900	12		

All-Around Results

Rank	BIB	Name	NOC Code	V		H		B		A		E		Total
				D E	Rk.	D E	Rk.	D E	Rk.	D E	Rk.	D E	Rk.	
1	223	BARBOSU Ana	ROU	5.4 9.000	14.400 1	5.4 8.033	13.433 1	5.1 7.933	13.033 1	5.4 8.333	13.733 1	5.4 8.333	13.733 1	54.599
2	224	CEPLINSCHI Maria	ROU	4.6 9.033	13.633 3	3.9 8.000	11.900 7	4.5 7.300	11.800 6	4.8 8.366	13.166 2	4.8 8.366	13.166 2	50.499
3	226	TRESTIANU Iulia	ROU	4.6 8.833	13.433 5	4.8 7.133	11.933 6	4.8 7.000	11.800 7	4.8 7.900	12.700 6	4.8 7.900	12.700 6	49.866
4	238	BATRONA Daniela	UKR	4.6 8.766	13.366 7	5.1 7.033	12.133 4	5.2 6.433	11.633 12	4.7 8.000	12.700 5	4.7 8.000	12.700 5	49.832
5	241	LYSKA Daria	UKR	5.4 8.566	13.866 2	5.1 6.266	11.366 12	5.2 6.533	11.733 8	4.9 7.566	12.466 7	4.9 7.566	12.466 7	49.431
6	209	SULEKIC Sara	CRO	4.6 8.666	13.266 8	4.5 7.900	12.400 2	4.5 6.200	10.600 23	4.4 7.866	12.266 8	4.4 7.866	12.266 8	48.532
7	215	BALAZS Kira	HUN	4.6 8.833	13.433 5	4.1 7.466	11.566 11	4.4 6.966	11.366 14	4.3 7.366	11.666 16	4.3 7.366	11.666 16	48.031
8	233	KAYISOGLU Sevgi	TUR	4.0 8.733	12.733 16	2.8 8.200	11.000 16	5.0 7.266	12.266 3	4.3 7.166	11.366 26	4.3 7.166	11.366 26	47.365
9	213	STEPANDOVA Nela	CZE	3.7 8.566	11.966 29	3.5 7.800	11.300 13	4.8 6.800	11.600 13	4.2 8.033	12.233 9	4.2 8.033	12.233 9	47.099
10	217	MAYER Greta	HUN	4.2 8.733	12.933 14	4.7 4.666	9.366 26	5.3 6.433	11.733 9	4.9 8.033	12.933 4	4.9 8.033	12.933 4	46.965
11	237	YILDIZ Bengisu	TUR	4.1 8.466	12.466 20	3.7 7.933	11.633 10	4.8 6.266	11.066 16	4.2 7.533	11.633 17	4.2 7.533	11.633 17	46.798

120

GARW1AA.....QUAL....._70B 1.0

Report Created SUN 20 Dec 2020 17:42 by SmartScoring

Page 1 / 3















All-Around Results

Rank	BIB	Name	NOC Code	V		H		B		F		A		Total
				D E	Rk. Pen.	D E	Rk. Pen.	D E	Rk. Pen.	D E	Rk. Pen.	D E	Rk. Pen.	
12	214	TRNKOVA Lucie	CZE	3.5 8.666	12.166 0.000	26 7.666	3.6 0.000	11.266 0.000	15 6.933	4.7 0.000	11.633 0.000	11 7.200	4.2 0.000	46.465
13	240	KASIANENKO Yuliia	UKR	4.6 8.433	12.933 -0.100	15 5.500	4.1 0.000	9.600 0.000	24 6.433	5.4 0.000	11.833 0.000	5 7.366	4.7 0.000	46.432
14	236	TANRIYASUKUR Derin	TUR	3.7 8.666	12.366 0.000	22 7.366	4.5 0.000	11.866 0.000	8 7.033	3.9 0.000	10.933 0.000	19 7.033	4.2 -0.100	46.298
15	232	TRTNIK Zala	SLO	4.6 8.933	13.533 0.000	4 6.133	3.4 0.000	9.533 0.000	25 5.733	4.9 0.000	10.633 0.000	22 7.700	4.5 0.000	45.899
16	206	KUKULJAN FRLETA Nika	CRO	3.5 8.533	11.933 -0.100	30 7.833	4.3 0.000	12.133 0.000	3 4.900	4.6 0.000	9.500 0.000	32 7.466	4.5 0.000	45.532
17	208	STRINIC Katerina	CRO	4.0 8.700	12.700 0.000	17 7.433	2.8 0.000	10.233 0.000	20 6.333	4.6 0.000	10.933 0.000	20 7.166	4.2 0.000	45.232
18	211	MARIKOVA Lucie	CZE	4.0 8.333	12.233 -0.100	25 7.766	2.8 0.000	10.566 0.000	18 7.166	4.5 0.000	11.666 0.000	10 6.533	4.3 -0.300	44.998
19	202	GEORGIEVA Valentina	BUL	5.0 7.533	12.533 0.000	18 8.100	2.7 0.000	10.800 0.000	17 6.266	3.7 0.000	9.966 0.000	28 6.933	4.7 0.000	44.932
20	219	SZMIRNOV Anna	HUN	3.5 8.400	11.800 -0.100	31 7.666	4.4 0.000	12.066 0.000	5 5.900	4.4 0.000	10.200 -0.100	26 6.100	4.3 0.000	44.466
21	220	ANANJEVA Anastasija	LAT	3.7 8.766	12.466 0.000	19 6.800	2.4 0.000	9.200 0.000	27 7.233	3.8 0.000	11.033 0.000	17 7.133	4.3 0.000	44.132
22	222	VELLA CLARK Tara	MLT	3.7 8.566	12.266 0.000	23 5.266	2.8 0.000	8.066 0.000	31 7.400	4.8 0.000	12.200 0.000	4 7.400	4.4 -0.300	44.032

All-Around Results

Rank	BIB	Name	NOC Code	F		V		B		UB		E		Total
				D E	Rk. Pen.	D E	Rk. Pen.	D E	Rk. Pen.	D E	Rk. Pen.	D E	Rk. Pen.	
23	239	IVANENKO Viktoriia	UKR	4.6 8.400	13.000 0.000	12 4.8	9.833 0.000	23 4.5	4.0 4.833	9.333 0.000	33 4.0	11.666 0.000	15	43.832
24	229	KONIC Ziva	SLO	3.7 8.533	12.233 0.000	24 2.6	10.100 0.000	21 3.8	3.8 6.333	10.133 0.000	27 3.9	10.800 0.000	31	43.266
25	231	PAVLIN ZAKOVSEK Tia	SLO	3.5 8.400	11.800 -0.100	31 1.0	8.600 0.000	30 4.3	4.3 6.733	11.033 0.000	18 3.6	11.000 0.000	30	42.433
26	203	GLAVTCHEVA Viktoriia	BUL	3.7 8.700	12.400 0.000	21 1.2	8.900 0.000	28 3.9	3.9 5.666	9.566 0.000	31 4.1	11.566 0.000	19	42.432
27	201	CHAKOVA Viktoriia	BUL	3.7 8.233	11.633 -0.300	33 2.0	8.000 0.000	32 4.4	4.4 6.133	10.533 0.000	24 4.0	11.533 0.000	21	41.699
28	200	MINAKOVSKAYA Milana	AZE	3.7 8.366	12.066 0.000	28 3.1	7.466 0.000	34 4.7	4.7 3.266	7.866 -0.100	36 4.3	11.400 0.000	25	38.798
29	221	PROTASENKO Marija	LAT	3.7 7.166	10.866 0.000	35 1.1	7.600 0.000	33 3.7	3.7 6.233	9.933 0.000	29 3.3	9.533 0.000	35	37.932

LEGEND	Floor exercise	Balance beam	Uneven bars	Vault
E Execution				
D Difficulty				
Pen Penalty				



Results By Apparatus

II

Rank	Bib	Name	NOC code	E	D	Penalty	Total
1	223	BARBOSU Ana	ROU	9.000	5.4	0.000	14.400
2	241	LYSKA Daria	UKR	8.566	5.4	-0.100	13.866
3	224	CEPLINSCHI Maria	ROU	9.033	4.6	0.000	13.633
4	232	TRTNIK Zala	SLO	8.933	4.6	0.000	13.533
5	215	BALAZS Kira	HUN	8.833	4.6	0.000	13.433
5	226	TRESTIANU Iulia	ROU	8.833	4.6	0.000	13.433
7	238	BATRONA Daniela	UKR	8.766	4.6	0.000	13.366
8	225	PREDA Andreea	ROU	8.666	4.6	0.000	13.266
8	209	SULEKIC Sara	CRO	8.666	4.6	0.000	13.266
10	205	ERCEGOVIC Antea	CRO	8.700	4.6	-0.100	13.200
11	234	OZEN Beyza	TUR	8.633	4.4	0.000	13.033
12	239	IVANENKO Viktoriia	UKR	8.400	4.6	0.000	13.000
13	210	KAPLANOVA Nela Tereza	CZE	8.766	4.2	0.000	12.966
14	217	MAYER Greta	HUN	8.733	4.2	0.000	12.933
15	240	KASIANENKO Yuliia	UKR	8.433	4.6	-0.100	12.933
16	233	KAYISOGLU Sevgi	TUR	8.733	4.0	0.000	12.733
17	208	STRINIC Katerina	CRO	8.700	4.0	0.000	12.700
18	202	GEORGIEVA Valentina	BUL	7.533	5.0	0.000	12.533
19	220	ANANJEVA Anastasija	LAT	8.766	3.7	0.000	12.466
20	237	YILDIZ Bengisu	TUR	8.466	4.1	-0.100	12.466
21	203	GLAVTCHEVA Viktoria	BUL	8.700	3.7	0.000	12.400
22	236	TANRIYASUKUR Derin	TUR	8.666	3.7	0.000	12.366
23	222	VELLA CLARK Tara	MLT	8.566	3.7	0.000	12.266
24	229	KONIC Ziva	SLO	8.533	3.7	0.000	12.233
25	211	MARIKOVA Lucie	CZE	8.333	4.0	-0.100	12.233
26	214	TRNKOVA Lucie	CZE	8.666	3.5	0.000	12.166
27	230	KOREN Lea	SLO	8.433	3.7	0.000	12.133
28	200	MINAKOVSKAYA Milana	AZE	8.366	3.7	0.000	12.066
29	213	STEPANDOVA Nela	CZE	8.566	3.7	-0.300	11.966



Results By Apparatus

V

Rank	Bib	Name	NOC code	E	D	Penalty	Total
30	206	KUKULJAN FRLETA Nika	CRO	8.533	3.5	-0.100	11.933
31	231	PAVLIN ZAKOVSEK Tia	SLO	8.400	3.5	-0.100	11.800
31	219	SZMIRNOV Anna	HUN	8.400	3.5	-0.100	11.800
33	201	CHAKOVA Viktoria	BUL	8.233	3.7	-0.300	11.633
34	204	NACHINA Darina	BUL	7.466	3.7	0.000	11.166
35	221	PROTASENKO Marija	LAT	7.166	3.7	0.000	10.866

NOTE The 8 highest ranked participants in the qualifying competition per apparatus will qualify for the apparatus finals. A maximum number of 2 participant(s) per National Federation are allowed in these finals. 3 reserve participant(s) will be nominated for each final.

LEGEND

V Vault

D Difficulty

E Execution

Exclamation sign (!) indicates that Execution Reference was involved in calculation.



Results By Apparatus

⌊

Rank	Bib	Name	NOC	Vault	E	D	Penalty	Vault Score	Total
1	223	BARBOSU Ana	ROU	1	9.000	5.4	0.000	14.400	14.050 Q
				2	8.900	4.8	0.000	13.700	
2	241	LYSKA Daria	UKR	1	8.566	5.4	-0.100	13.866	13.866 Q
				2	8.866	5.0	0.000	13.866	
3	224	CEPLINSCHI Maria	ROU	1	9.033	4.6	0.000	13.633	13.333 Q
				2	8.833	4.2	0.000	13.033	
4	234	OZEN Beyza	TUR	1	8.633	4.4	0.000	13.033	13.216 Q
				2	8.600	4.8	0.000	13.400	
5	202	GEORGIEVA	BUL	1	7.533	5.0	0.000	12.533	13.116 Q
				2	9.100	4.6	0.000	13.700	
6	225	PREDA Andreea	ROU	1	8.666	4.6	0.000	13.266	13.083
				2	8.900	4.0	0.000	12.900	
7	215	BALAZS Kira	HUN	1	8.833	4.6	0.000	13.433	13.066 Q
				2	8.700	4.0	0.000	12.700	
8	209	SULEKIC Sara	CRO	1	8.666	4.6	0.000	13.266	13.066 Q
				2	8.666	4.2	0.000	12.866	
9	205	ERCEGOVIC Antea	CRO	1	8.700	4.6	-0.100	13.200	13.050 Q
				2	8.700	4.2	0.000	12.900	
10	232	TRTNIK Zala	SLO	1	8.933	4.6	0.000	13.533	12.899 R1
				2	8.766	3.5	0.000	12.266	
11	217	MAYER Greta	HUN	1	8.733	4.2	0.000	12.933	12.866 R2
				2	8.800	4.0	0.000	12.800	
12	210	KAPLANOVA Nela	CZE	1	8.766	4.2	0.000	12.966	12.849 R3
				2	8.733	4.0	0.000	12.733	
13	220	ANANJEVA	LAT	1	8.766	3.7	0.000	12.466	12.549
				2	8.633	4.0	0.000	12.633	



Results By Apparatus

V

Rank	Bib	Name	NOC	Vault	E	D	Penalty	Vault Score	Total
14	237	YILDIZ Bengisu	TUR	1	8.466	4.1	-0.100	12.466	12.383
				2	8.600	3.7	0.000	12.300	
15	230	KOREN Lea	SLO	1	8.433	3.7	0.000	12.133	11.983
				2	8.333	3.5	0.000	11.833	

NOTE The 8 highest ranked participants in the qualifying competition per apparatus will qualify for the apparatus finals. A maximum number of 2 participant(s) per National Federation are allowed in these finals. 3 reserve participant(s) will be nominated for each final.

LEGEND

V Vault

D Difficulty

E Execution



Results By Apparatus



Rank	Bib	Name	NOC code	E	D	Penalty	Total	
1	223	BARBOSU Ana	ROU	8.033	5.4	0.000	13.433	Q
2	209	SULEKIC Sara	CRO	7.900	4.5	0.000	12.400	Q
3	206	KUKULJAN FRLETA Nika	CRO	7.833	4.3	0.000	12.133	Q
4	238	BATRONA Daniela	UKR	7.033	5.1	0.000	12.133	Q
5	219	SZMIRNOV Anna	HUN	7.666	4.4	0.000	12.066	Q
6	226	TRESTIANU Iulia	ROU	7.133	4.8	0.000	11.933	Q
7	224	CEPLINSCHI Maria	ROU	8.000	3.9	0.000	11.900	
8	236	TANRIYASUKUR Derin	TUR	7.366	4.5	0.000	11.866	Q
9	234	OZEN Beyza	TUR	7.733	4.0	0.000	11.733	Q
10	237	YILDIZ Bengisu	TUR	7.933	3.7	0.000	11.633	
11	215	BALAZS Kira	HUN	7.466	4.1	0.000	11.566	R1
12	241	LYSKA Daria	UKR	6.266	5.1	0.000	11.366	R2
13	213	STEPANDOVA Nela	CZE	7.800	3.5	0.000	11.300	R3
14	216	BEKE Flora	HUN	7.600	3.7	0.000	11.300	
15	214	TRNKOVA Lucie	CZE	7.666	3.6	0.000	11.266	
16	233	KAYISOGLU Sevgi	TUR	8.200	2.8	0.000	11.000	
17	202	GEORGIEVA Valentina	BUL	8.100	2.7	0.000	10.800	
18	211	MARIKOVA Lucie	CZE	7.766	2.8	0.000	10.566	
19	212	PROCHAZKOVA Sara	CZE	7.266	3.3	0.000	10.566	
20	208	STRINIC Katerina	CRO	7.433	2.8	0.000	10.233	
21	229	KONIC Ziva	SLO	7.500	2.6	0.000	10.100	
22	207	MATOSCEVIC Emi	CRO	7.833	2.0	0.000	9.833	
23	239	IVANENKO Viktoriia	UKR	5.033	4.8	0.000	9.833	
24	240	KASIANENKO Yuliia	UKR	5.500	4.1	0.000	9.600	
25	232	TRTNIK Zala	SLO	6.133	3.4	0.000	9.533	
26	217	MAYER Greta	HUN	4.666	4.7	0.000	9.366	
27	220	ANANJEVA Anastasija	LAT	6.800	2.4	0.000	9.200	
28	203	GLAVTCHEVA Viktoria	BUL	7.700	1.2	0.000	8.900	
29	230	KOREN Lea	SLO	7.466	1.4	0.000	8.866	



Results By Apparatus



Rank	Bib	Name	NOC code	E	D	Penalty	Total
30	231	PAVLIN ZAKOVSEK Tia	SLO	7.600	1.0	0.000	8.600
31	222	VELLA CLARK Tara	MLT	5.266	2.8	0.000	8.066
32	201	CHAKOVA Viktoria	BUL	6.000	2.0	0.000	8.000
33	221	PROTASENKO Marija	LAT	6.500	1.1	0.000	7.600
34	200	MINAKOVSKAYA Milana	AZE	4.366	3.1	0.000	7.466

NOTE The 8 highest ranked participants in the qualifying competition per apparatus will qualify for the apparatus finals. A maximum number of 2 participant(s) per National Federation are allowed in these finals. 3 reserve participant(s) will be nominated for each final.

LEGEND

 Uneven bars

D Difficulty

E Execution

Exclamation sign (!) indicates that Execution Reference was involved in calculation.



Results By Apparatus



Rank	Bib	Name	NOC code	E	D	Penalty	Total	
1	223	BARBOSU Ana	ROU	7.933	5.1	0.000	13.033	Q
2	225	PREDA Andreea	ROU	8.166	4.7	0.000	12.866	Q
3	233	KAYISOGLU Sevgi	TUR	7.266	5.0	0.000	12.266	Q
4	222	VELLA CLARK Tara	MLT	7.400	4.8	0.000	12.200	Q
5	240	KASIANENKO Yuliia	UKR	6.433	5.4	0.000	11.833	Q
6	224	CEPLINSCHI Maria	ROU	7.300	4.5	0.000	11.800	
7	226	TRESTIANU Iulia	ROU	7.000	4.8	0.000	11.800	
8	241	LYSKA Daria	UKR	6.533	5.2	0.000	11.733	Q
9	217	MAYER Greta	HUN	6.433	5.3	0.000	11.733	Q
10	211	MARIKOVA Lucie	CZE	7.166	4.5	0.000	11.666	Q
11	214	TRNKOVA Lucie	CZE	6.933	4.7	0.000	11.633	R1
12	238	BATRONA Daniela	UKR	6.433	5.2	0.000	11.633	
13	213	STEPANDOVA Nela	CZE	6.800	4.8	0.000	11.600	
14	215	BALAZS Kira	HUN	6.966	4.4	0.000	11.366	R2
15	216	BEKE Flora	HUN	6.566	4.5	0.000	11.066	
16	237	YILDIZ Bengisu	TUR	6.266	4.8	0.000	11.066	R3
17	220	ANANJEVA Anastasija	LAT	7.233	3.8	0.000	11.033	
18	231	PAVLIN ZAKOVSEK Tia	SLO	6.733	4.3	0.000	11.033	
19	236	TANRIYASUKUR Derin	TUR	7.033	3.9	0.000	10.933	
20	208	STRINIC Katerina	CRO	6.333	4.6	0.000	10.933	
21	230	KOREN Lea	SLO	7.266	3.5	0.000	10.766	
22	232	TRTNIK Zala	SLO	5.733	4.9	0.000	10.633	
23	209	SULEKIC Sara	CRO	6.200	4.5	-0.100	10.600	
24	201	CHAKOVA Viktoria	BUL	6.133	4.4	0.000	10.533	
25	207	MATOSCEVIC Emi	CRO	6.233	4.2	0.000	10.433	
26	219	SZMIRNOV Anna	HUN	5.900	4.4	-0.100	10.200	
27	229	KONIC Ziva	SLO	6.333	3.8	0.000	10.133	
28	202	GEORGIEVA Valentina	BUL	6.266	3.7	0.000	9.966	
29	221	PROTASENKO Marija	LAT	6.233	3.7	0.000	9.933	



Results By Apparatus



Rank	Bib	Name	NOC code	E	D	Penalty	Total
30	212	PROCHAZKOVA Sara	CZE	5.400	4.4	0.000	9.800
31	203	GLAVTCHEVA Viktoria	BUL	5.666	3.9	0.000	9.566
32	206	KUKULJAN FRLETA Nika	CRO	4.900	4.6	0.000	9.500
33	239	IVANENKO Viktoriia	UKR	4.833	4.5	0.000	9.333
34	234	OZEN Beyza	TUR	4.433	4.5	0.000	8.933
35	204	NACHINA Darina	BUL	5.100	3.5	0.000	8.600
36	200	MINAKOVSKAYA Milana	AZE	3.266	4.7	-0.100	7.866

NOTE The 8 highest ranked participants in the qualifying competition per apparatus will qualify for the apparatus finals. A maximum number of 2 participant(s) per National Federation are allowed in these finals. 3 reserve participant(s) will be nominated for each final. Asterisk sign (*) at Difficulty score informs that score was under inquire.

LEGEND

 Balance beam

D Difficulty

E Execution

Exclamation sign (!) indicates that Execution Reference was involved in calculation.



Results By Apparatus



Rank	Bib	Name	NOC code	E	D	Penalty	Total	
1	223	BARBOSU Ana	ROU	8.333	5.4	0.000	13.733	Q
2	224	CEPLINSCHI Maria	ROU	8.366	4.8	0.000	13.166	Q
3	225	PREDA Andreea	ROU	8.233	4.9	0.000	13.133	
4	217	MAYER Greta	HUN	8.033	4.9	0.000	12.933	Q
5	238	BATRONA Daniela	UKR	8.000	4.7	0.000	12.700	Q
6	226	TRESTIANU Iulia	ROU	7.900	4.8	0.000	12.700	
7	241	LYSKA Daria	UKR	7.566	4.9	0.000	12.466	Q
8	209	SULEKIC Sara	CRO	7.866	4.4	0.000	12.266	Q
9	213	STEPANDOVA Nela	CZE	8.033	4.2	0.000	12.233	Q
10	232	TRTNIK Zala	SLO	7.700	4.5	0.000	12.200	Q
11	240	KASIANENKO Yuliia	UKR	7.366	4.7	0.000	12.066	
12	206	KUKULJAN FRLETA Nika	CRO	7.466	4.5	0.000	11.966	R1
13	205	ERCEGOVIC Antea	CRO	7.533	4.3	0.000	11.833	
14	210	KAPLANOVA Nela Tereza	CZE	7.600	4.1	0.000	11.700	R2
15	239	IVANENKO Viktoriia	UKR	7.666	4.0	0.000	11.666	
16	215	BALAZS Kira	HUN	7.366	4.3	0.000	11.666	R3
17	237	YILDIZ Bengisu	TUR	7.533	4.2	-0.100	11.633	
18	202	GEORGIEVA Valentina	BUL	6.933	4.7	0.000	11.633	
19	203	GLAVTCHEVA Viktoria	BUL	7.466	4.1	0.000	11.566	
20	218	PERESZTEGI Nora	HUN	7.266	4.3	0.000	11.566	
21	201	CHAKOVA Viktoria	BUL	7.533	4.0	0.000	11.533	
22	222	VELLA CLARK Tara	MLT	7.400	4.4	-0.300	11.500	
23	220	ANANJEVA Anastasija	LAT	7.133	4.3	0.000	11.433	
24	214	TRNKOVA Lucie	CZE	7.200	4.2	0.000	11.400	
25	200	MINAKOVSKAYA Milana	AZE	7.100	4.3	0.000	11.400	
26	233	KAYISOGLU Sevgi	TUR	7.166	4.3	-0.100	11.366	
27	208	STRINIC Katerina	CRO	7.166	4.2	0.000	11.366	
28	235	PARYAZ Kardelen	TUR	6.966	4.4	-0.100	11.266	
29	236	TANRIYASUKUR Derin	TUR	7.033	4.2	-0.100	11.133	




Results By Apparatus



Rank	Bib	Name	NOC code	E	D	Penalty	Total
30	231	PAVLIN ZAKOVSEK Tia	SLO	7.400	3.6	0.000	11.000
31	229	KONIC Ziva	SLO	6.900	3.9	0.000	10.800
32	204	NACHINA Darina	BUL	6.900	3.8	0.000	10.700
33	211	MARIKOVA Lucie	CZE	6.533	4.3	-0.300	10.533
34	219	SZMIRNOV Anna	HUN	6.100	4.3	0.000	10.400
35	221	PROTASENKO Marija	LAT	6.233	3.3	0.000	9.533

NOTE The 8 highest ranked participants in the qualifying competition per apparatus will qualify for the apparatus finals. A maximum number of 2 participant(s) per National Federation are allowed in these finals. 3 reserve participant(s) will be nominated for each final.

LEGEND

 Floor exercise

D Difficulty

E Execution

Exclamation sign (!) indicates that Execution Reference was involved in calculation.

Team Results

Rank	Name	NOC Code	A		B		C		D		E		Total
			D E	Total Rk. Pen.	D E	Total Rk. Pen.	D E	Total Rk. Pen.	D E	Total Rk. Pen.	D E	Total Rk. Pen.	
1	Romania	ROU	41.466	37.266	37.699	40.032	156.463						
	BARBOSU Ana		5.4	14.400 1	5.4	13.433 1	5.1	13.033 1	5.4	13.733 1	5.4	13.733 1	
			9.000	8.033	7.933	8.333							54.599
	CEPLINSCHI Maria		4.6	13.633 3	3.9	11.900 7	4.5	11.800 6	4.8	13.166 2	4.8	13.166 2	
			9.033	8.000	7.300	8.366							50.499
	PREDA Andreea						4.7	12.866 2	4.9	13.133 3			25.999
	TRESTIANU Iulia		4.6	13.433 5	4.8	11.933 6					8.166	8.233	25.366
			8.833	7.133									
2	Ukraine	UKR	40.232	33.332	35.199	37.232	145.995						
	BATRONA Daniela		4.6	13.366 7	5.1	12.133 4	5.2	11.633 12	4.7	12.700 5	4.7	12.700 5	
			8.766	7.033	6.433	8.000							49.832
	IVANENKO Viktoriia		4.6	13.000 12	4.8	9.833 23							22.833
			8.400	5.033									
	KASIANENKO Yulija						5.4	11.833 5	4.7	12.066 11			23.899
							6.433	7.366					
	LYSKA Daria		5.4	13.866 2	5.1	11.366 12	5.2	11.733 8	4.9	12.466 7	4.9	12.466 7	
			8.566	0.100	6.266	6.533	6.533	7.566					49.431

Team Results

Rank	Name	NOC Code	D E	Total Rk. Pen.	D E	Total Rk. Pen.	D E	Total Rk. Pen.	D E	Total Rk. Pen.	Total				
												38.166	34.932	34.165	36.165
3	Hungary	HUN	4.6	13.433	5	4.1	11.566	11	4.4	11.366	14	4.3	11.666	16	48.031
	BALAZS Kira		8.833	7.466		6.966		7.366							
	BEKE Flora		3.7	11.300	14	4.5	11.066	15							
	MAYER Greta		4.2	12.933	14		6.566								
	PERESZTEGI Nora		8.733			5.3	11.733	9	4.9	12.933	4				37.599
	SZMIRNOV Anna		3.5	11.800	31	4.4	12.066	5							11.566
			8.400	0.100		7.666									23.866
4	Turkey	TUR	38.232	35.232	34.265	34.265	34.265	34.265	34.265	34.265	34.265	34.265	34.265	34.265	141.994
	KAYISOGLU Sevgi		4.0	12.733	16		5.0	12.266	3	4.3	11.366	26			36.365
			8.733			7.266		7.166		0.100					
	OZEN Beyza		4.4	13.033	11	4.0	11.733	9							24.766
			8.633			7.733									
	PARYAZ Kardelen					4.5	11.866	8	3.9	10.933	19				11.266
	TANRIYASUKUR Derin					7.366		7.033							22.799
	YILDIZ Bengisu		4.1	12.466	20	3.7	11.633	10	4.8	11.066	16	4.2	11.633	17	46.798
			8.466	0.100		7.933		6.266							

Team Results

Rank	Name	NOC Code	D		E		D		E		Total
			Total Rk.	Pen.	Total Rk.	Pen.	Total Rk.	Pen.	Total Rk.	Pen.	
5	Croatia	CRO	39.166		34.766		31.966		36.065		141.963
	ERCEGOVIC Antea		4.6	13.200	10	4.3	11.833	13	4.3	11.833	13
			8.700	0.100					7.533		
	KUKULJAN FRLETA Nika		4.3	12.133	3	4.5	11.966	12	4.5	11.966	12
			7.833		7.466				7.466		
	MATOSCEVIC Emi					4.2	10.433	25			10.433
						6.233					6.233
	STRINIC Katerina		4.0	12.700	17	2.8	10.233	20	4.6	10.933	20
			8.700		7.433		6.333				6.333
	SULEKIC Sara		4.6	13.266	8	4.5	12.400	2	4.5	10.600	23
			8.666		7.900		6.200	0.100	7.866		7.866
6	Czech Republic	CZE	37.365		33.132		34.899		35.333		140.729
	KAPLANOVA Nela Tereza		4.2	12.966	13	4.1	11.700	14	4.1	11.700	14
			8.766		7.600				7.600		
	MARIKOVA Lucie		4.0	12.233	25	4.5	11.666	10	4.5	11.666	10
			8.333	0.100	7.166				7.166		
	PROCHAZKOVA Sara					3.3	10.566	19			10.566
						7.266					7.266
	STEPANOVA Nela		3.5	11.300	13	4.8	11.600	13	4.2	12.233	9
			7.800		6.800		8.033		8.033		8.033
	TRNKOVA Lucie		3.5	12.166	26	3.6	11.266	15	4.7	11.633	11
			8.666		7.666		6.933		7.200		7.200



Results By Apparatus

⌚

Rank	Bib	Name	NOC	Vault	E	D	Penalty	Vault Score	Total
1	223	BARBOSU Ana	ROU	1	8.850	5.4	0.000	14.250	13.975
				2	8.900	4.8	0.000	13.700	
2	202	GEORGIEVA	BUL	1	8.900	5.0	0.000	13.900	13.800
				2	9.100	4.6	0.000	13.700	
3	241	LYSKA Daria	UKR	1	8.850	5.4	-0.100	14.150	13.350
				2	7.850	5.0	-0.300	12.550	
4	234	OZEN Beyza	TUR	1	8.700	4.4	0.000	13.100	13.325
				2	8.750	4.8	0.000	13.550	
5	224	CEPLINSCHI Maria	ROU	1	8.850	4.6	0.000	13.450	13.175
				2	8.700	4.2	0.000	12.900	
6	209	SULEKIC Sara	CRO	1	8.750	4.6	0.000	13.350	13.175
				2	8.800	4.2	0.000	13.000	
7	205	ERCEGOVIC Antea	CRO	1	8.700	4.6	0.000	13.300	13.050
				2	8.600	4.2	0.000	12.800	
8	215	BALAZS Kira	HUN	1	8.650	4.6	0.000	13.250	13.025
				2	8.800	4.0	0.000	12.800	

NOTE

LEGEND

⌚ Vault

D Difficulty

E Execution




Results By Apparatus



Rank	Bib	Name	NOC code	E	D	Penalty	Total
1	223	BARBOSU Ana	ROU	7.850	5.6	0.000	13.450
2	209	SULEKIC Sara	CRO	7.900	4.5	0.000	12.400
3	236	TANRIYASUKUR Derin	TUR	7.550	4.5	0.000	12.050
4	234	OZEN Beyza	TUR	7.400	4.2	0.000	11.600
5	219	SZMIRNOV Anna	HUN	7.150	4.3	0.000	11.450
6	206	KUKULJAN FRLETA Nika	CRO	6.500	4.2	0.000	10.700
7	226	TRESTIANU Iulia	ROU	5.650	4.9	0.000	10.550
8	238	BATRONA Daniela	UKR	4.500	4.9	0.000	9.400

LEGEND

 Uneven bars

D Difficulty

E Execution

Exclamation sign (!) indicates that Execution Reference was involved in calculation.




Results By Apparatus



Rank	Bib	Name	NOC code	E	D	Penalty	Total
1	223	BARBOSU Ana	ROU	8.000	5.1	0.000	13.100
2	217	MAYER Greta	HUN	7.600	5.5	0.000	13.100
3	225	PREDA Andreea	ROU	8.000	4.7	0.000	12.700
4	241	LYSKA Daria	UKR	7.500	5.1	0.000	12.600
5	233	KAYISOGLU Sevgi	TUR	7.400	5.1	0.000	12.500
6	240	KASIANENKO Yuliia	UKR	6.950	5.3	0.000	12.250
7	211	MARIKOVA Lucie	CZE	6.650	4.4	0.000	11.050
8	222	VELLA CLARK Tara	MLT	5.250	4.1	0.000	9.350

NOTE Asterisk sign (*) at Difficulty score informs that score was under inquire.

LEGEND

 Balance beam

D Difficulty

E Execution

Exclamation sign (!) indicates that Execution Reference was involved in calculation.




Results By Apparatus



Rank	Bib	Name	NOC code	E	D	Penalty	Total
1	223	BARBOSU Ana	ROU	7.850	5.4	0.000	13.250
2	224	CEPLINSCHI Maria	ROU	8.100	4.8	0.000	12.900
3	217	MAYER Greta	HUN	7.850	4.9	0.000	12.750
4	238	BATRONA Daniela	UKR	7.750	4.7	0.000	12.450
5	232	TRTNIK Zala	SLO	7.900	4.5	0.000	12.400
6	241	LYSKA Daria	UKR	7.450	4.9	0.000	12.350
7	213	STEPANDOVA Nela	CZE	8.000	4.2	0.000	12.200
8	209	SULEKIC Sara	CRO	7.400	4.4	0.000	11.800

NOTE Asterisk sign (*) at Difficulty score informs that score was under inquire.

LEGEND

 Floor exercise

D Difficulty

E Execution

Exclamation sign (!) indicates that Execution Reference was involved in calculation.



SPORTOTO
SİRKETİ BAŞKANLIĞI



European
Gymnastics



34TH

**EUROPEAN CHAMPIONSHIPS
IN MEN'S
ARTISTIC GYMNASTICS**

**09-13
DECEMBER
2020
MERSİN
TURKEY**



RESULT BOOK POWERED BY

SMARTSCORING



European
Gymnastics



SPORTOTO



EUROVISION

SMARTSCORING

SPIETH
Gymnastics



Results By Apparatus



Rank	Bib	Name	NOC code	E	D	Penalty	Total	
1	111	SHARAMKOU Yahor	BLR	8.733	6.3	0.000	15.033	Q
2	135	DOLGOPYAT Artem	ISR	8.533	6.4	0.000	14.933	Q
3	159	PAKHNIUK Petro	UKR	8.566	5.9	0.000	14.466	Q
4	155	ELGAMAL Abdelrahman	TUR	8.366	6.0	0.000	14.366	Q
5	131	MESZAROS Krisztofer	HUN	8.433	5.9	0.000	14.333	Q
6	117	BENOVIC Aurel	CRO	8.033	6.3	0.000	14.333	Q
7	158	HRYKO Vladyslav	UKR	8.400	5.8	-0.100	14.100	Q
8	156	ONDER Ahmet	TUR	8.433	5.6	0.000	14.033	Q
9	102	BENDA Alexander	AUT	8.633	5.3	0.000	13.933	R1
10	125	PONIZIL Daniel	CZE	8.566	5.3	0.000	13.866	R2
11	139	SHATILOV Alexander	ISR	8.233	5.6	0.000	13.833	R3
12	142	TVOROGAL Robert	LTU	8.400	5.4	0.000	13.800	
13	162	YUDENKOV Yevgen	UKR	8.200	5.7	-0.100	13.800	
14	113	DIMITROV Dimitar	BUL	7.933	5.9	-0.100	13.733	
15	124	KALNY Ondrej	CZE	7.933	5.7	0.000	13.633	
16	123	JESSEN David	CZE	8.466	5.1	0.000	13.566	
17	140	KUZMICKAS Tomas	LTU	8.433	5.0	0.000	13.433	
18	112	ALEKSANDROV Yordan	BUL	8.200	5.2	0.000	13.400	
19	153	ARICAN Ferhat	TUR	8.166	5.2	0.000	13.366	
20	149	KLAVORA Rok	SLO	7.733	5.6	0.000	13.333	
21	146	MARC Razvan-Denis	ROU	7.900	5.5	-0.100	13.300	
22	104	KRANZLMUELLER Severin	AUT	8.500	4.7	0.000	13.200	
23	134	REINHARDSSON Valgard	ISL	7.766	5.4	0.000	13.166	
24	105	RUDY Ricardo	AUT	7.800	5.3	0.000	13.100	
25	130	KISS Balazs	HUN	8.366	4.7	0.000	13.066	
26	147	MUNTEAN Andrei Vasile	ROU	7.700	5.6	-0.300	13.000	
27	114	HUDDLESTON David	BUL	8.166	5.1	-0.300	12.966	
28	122	CERNY Frantisek	CZE	7.833	5.5	-0.400	12.933	
29	137	MEDVEDEV Andrey	ISR	7.866	5.0	0.000	12.866	




Results By Apparatus



Rank	Bib	Name	NOC code	E	D	Penalty	Total
30	129	BATORI Szabolcs	HUN	7.633	5.2	-0.100	12.733
31	101	ARNOLD Manuel	AUT	8.266	4.3	0.000	12.566
32	136	KORCHAK Ilan	ISR	7.466	5.0	0.000	12.466
33	132	TOMCSANYI Benedek	HUN	7.133	5.1	0.000	12.233
34	161	VASHCHENKO Roman	UKR	6.666	5.7	-0.200	12.166
35	116	RACHEV Radoslav	BUL	7.833	4.4	-0.100	12.133
36	141	LIASKINAS Ernestas	LTU	7.800	4.3	0.000	12.100
37	145	GROZA Andrei Ioan	ROU	7.100	4.6	0.000	11.700

NOTE The 8 highest ranked participants in the qualifying competition per apparatus will qualify for the apparatus finals. A maximum number of 2 participant(s) per National Federation are allowed in these finals. 3 reserve participant(s) will be nominated for each final.

LEGEND

 Floor exercise

D Difficulty

E Execution

Exclamation sign (!) indicates that Execution Reference was involved in calculation.



Results By Apparatus



Rank	Bib	Name	NOC code	E	D	Penalty	Total	
1	118	SELIGMAN Robert	CRO	8.700	5.6	0.000	14.300	Q
2	131	MESZAROS Krisztofer	HUN	8.566	5.5	0.000	14.066	Q
3	159	PAKHNIUK Petro	UKR	8.166	5.9	0.000	14.066	Q
4	162	YUDENKOV Yevgen	UKR	8.333	5.6	0.000	13.933	Q
5	153	ARICAN Ferhat	TUR	8.033	5.8	0.000	13.833	Q
6	161	VASHCHENKO Roman	UKR	7.933	5.7	0.000	13.633	
7	100	PETROV Matvei	ALB	8.366	5.2	0.000	13.566	Q
8	120	UDE Filip	CRO	7.733	5.7	0.000	13.433	Q
9	133	VECSERNYES David	HUN	7.933	5.3	0.000	13.233	Q
10	132	TOMCSANYI Benedek	HUN	8.200	5.0	0.000	13.200	
11	139	SHATILOV Alexander	ISR	8.366	4.8	0.000	13.166	R1
12	105	RUDY Ricardo	AUT	8.633	4.5	0.000	13.133	R2
13	101	ARNOLD Manuel	AUT	8.066	5.0	0.000	13.066	R3
14	121	VLAHEK Jakov	CRO	7.933	5.1	0.000	13.033	
15	156	ONDER Ahmet	TUR	7.833	5.2	0.000	13.033	
16	130	KISS Balazs	HUN	8.366	4.6	0.000	12.966	
17	102	BENDA Alexander	AUT	8.466	4.4	0.000	12.866	
18	135	DOLGOPYAT Artem	ISR	7.533	5.3	0.000	12.833	
19	140	KUZMICKAS Tomas	LTU	7.833	4.9	0.000	12.733	
20	104	KRANZLMUELLER Severin	AUT	7.866	4.8	0.000	12.666	
21	148	BERTONCELJ Saso	SLO	7.233	5.3	0.000	12.533	
22	128	TITOV Pavel	FIN	6.700	5.7	0.000	12.400	
23	136	KORCHAK Ilan	ISR	7.733	4.6	0.000	12.333	
24	138	MYAKININ Alexander	ISR	7.166	5.1	0.000	12.266	
25	126	RADOVESNICKY Daniel	CZE	7.933	4.3	0.000	12.233	
26	142	TVOROGAL Robert	LTU	7.133	5.0	0.000	12.133	
27	158	HRYKO Vladyslav	UKR	5.933	6.2	0.000	12.133	
28	155	ELGAMAL Abdelrahman	TUR	6.600	5.5	0.000	12.100	
29	123	JESSEN David	CZE	6.666	5.4	0.000	12.066	



Results By Apparatus



Rank	Bib	Name	NOC code	E	D	Penalty	Total
30	143	COTUNA Vlad Bogdan	ROU	7.400	4.6	0.000	12.000
31	114	HUDDLESTON David	BUL	6.500	5.5	0.000	12.000
32	112	ALEKSANDROV Yordan	BUL	7.433	4.5	0.000	11.933
33	122	CERNY Frantisek	CZE	8.000	3.9	0.000	11.900
34	146	MARC Razvan-Denis	ROU	7.200	4.3	0.000	11.500
35	124	KALNY Ondrej	CZE	6.600	4.4	0.000	11.000
36	141	LIASKINAS Ernestas	LTU	5.866	4.3	0.000	10.166
37	116	RACHEV Radoslav	BUL	5.366	2.7	0.000	8.066
38	147	MUNTEAN Andrei Vasile	ROU	8.400	3.3	-4.000	7.700
39	113	DIMITROV Dimitar	BUL	6.733	3.8	-4.000	6.533

NOTE The 8 highest ranked participants in the qualifying competition per apparatus will qualify for the apparatus finals. A maximum number of 2 participant(s) per National Federation are allowed in these finals. 3 reserve participant(s) will be nominated for each final. Asterisk sign (*) at Difficulty score informs that score was under inquire.

LEGEND

 Pommel horse

D Difficulty

E Execution

Exclamation sign (!) indicates that Execution Reference was involved in calculation.



Results By Apparatus



Rank	Bib	Name	NOC code	E	D	Penalty	Total	
1	154	COLAK Ibrahim	TUR	8.833	5.8	0.000	14.633	Q
2	103	HOECK Vinzenz	AUT	8.533	6.1	0.000	14.633	Q
3	160	RADIVILOV Igor	UKR	8.600	6.0	0.000	14.600	Q
4	155	ELGAMAL Abdelrahman	TUR	8.400	6.1	0.000	14.500	Q
5	162	YUDENKOV Yevgen	UKR	8.333	5.7	0.000	14.033	Q
6	156	ONDER Ahmet	TUR	8.533	5.4	0.000	13.933	
7	115	MARINOV Hristos	BUL	8.533	5.2	0.000	13.733	Q
8	146	MARC Razvan-Denis	ROU	8.533	5.1	0.000	13.633	Q
9	127	KUKKONEN Joonas	FIN	8.033	5.6	0.000	13.633	Q
10	145	GROZA Andrei Ioan	ROU	8.433	5.1	0.000	13.533	R1
11	143	COTUNA Vlad Bogdan	ROU	8.233	5.2	0.000	13.433	
12	158	HRYKO Vladyslav	UKR	8.133	5.3	0.000	13.433	
13	142	TVOROGAL Robert	LTU	8.833	4.5	0.000	13.333	R2
14	132	TOMCSANYI Benedek	HUN	8.400	4.8	0.000	13.200	R3
15	101	ARNOLD Manuel	AUT	8.366	4.8	0.000	13.166	
16	131	MESZAROS Krisztofer	HUN	8.500	4.6	0.000	13.100	
17	130	KISS Balazs	HUN	8.200	4.9	0.000	13.100	
18	161	VASHCHENKO Roman	UKR	7.600	5.4	0.000	13.000	
19	114	HUDDLESTON David	BUL	7.933	5.0	0.000	12.933	
20	140	KUZMICKAS Tomas	LTU	8.566	4.2	0.000	12.766	
21	151	RAKOVIC Vlada	SRB	8.266	4.5	0.000	12.766	
22	112	ALEKSANDROV Yordan	BUL	8.166	4.6	0.000	12.766	
23	137	MEDVEDEV Andrey	ISR	7.900	4.8	0.000	12.700	
24	129	BATORI Szabolcs	HUN	8.500	4.1	0.000	12.600	
25	104	KRANZLMUELLER Severin	AUT	8.066	4.4	0.000	12.466	
26	136	KORCHAK Ilan	ISR	8.233	4.2	0.000	12.433	
27	113	DIMITROV Dimitar	BUL	8.233	4.0	0.000	12.233	
28	122	CERNY Frantisek	CZE	8.133	4.0	0.000	12.133	
29	138	MYAKININ Alexander	ISR	8.400	3.7	0.000	12.100	



Results By Apparatus



Rank	Bib	Name	NOC code	E	D	Penalty	Total
30	125	PONIZIL Daniel	CZE	8.233	3.7	0.000	11.933
31	126	RADOVESNICKY Daniel	CZE	7.666	4.0	0.000	11.666
32	102	BENDA Alexander	AUT	7.200	4.3	0.000	11.500
33	141	LIASKINAS Ernestas	LTU	7.533	3.7	0.000	11.233

NOTE The 8 highest ranked participants in the qualifying competition per apparatus will qualify for the apparatus finals. A maximum number of 2 participant(s) per National Federation are allowed in these finals. 3 reserve participant(s) will be nominated for each final.

LEGEND

 Rings

D Difficulty

E Execution

Exclamation sign (!) indicates that Execution Reference was involved in calculation.



Results By Apparatus

⌚

Rank	Bib	Name	NOC code	E	D	Penalty	Total
1	155	ELGAMAL Abdelrahman	TUR	9.333	5.6	0.000	14.933
2	160	RADIVILOV Igor	UKR	9.166	5.6	0.000	14.766
3	159	PAKHNIUK Petro	UKR	9.233	5.2	0.000	14.433
4	113	DIMITROV Dimitar	BUL	9.200	5.2	0.000	14.400
4	135	DOLGOPYAT Artem	ISR	9.200	5.2	0.000	14.400
4	124	KALNY Ondrej	CZE	9.200	5.2	0.000	14.400
7	156	ONDER Ahmet	TUR	9.166	5.2	0.000	14.366
8	111	SHARAMKOU Yahor	BLR	9.133	5.2	0.000	14.333
9	123	JESSEN David	CZE	9.366	4.8	0.000	14.166
10	153	ARICAN Ferhat	TUR	8.966	5.2	-0.100	14.066
11	131	MESZAROS Krisztofer	HUN	9.200	4.8	0.000	14.000
12	144	DRAGULESCU Marian	ROU	9.000	5.0	0.000	14.000
13	134	REINHARDSSON Valgard	ISL	8.766	5.2	0.000	13.966
14	142	TVOROGAL Robert	LTU	9.100	4.8	0.000	13.900
14	162	YUDENKOV Yevgen	UKR	9.100	4.8	0.000	13.900
16	125	PONIZIL Daniel	CZE	9.066	4.8	0.000	13.866
17	103	HOECK Vinzenz	AUT	9.000	4.8	0.000	13.800
17	140	KUZMICKAS Tomas	LTU	9.000	4.8	0.000	13.800
19	116	RACHEV Radoslav	BUL	8.966	4.8	0.000	13.766
19	105	RUDY Ricardo	AUT	8.966	4.8	0.000	13.766
21	102	BENDA Alexander	AUT	8.933	4.8	0.000	13.733
21	104	KRANZLMUELLER Severin	AUT	8.933	4.8	0.000	13.733
23	132	TOMCSANYI Benedek	HUN	8.966	4.8	-0.100	13.666
24	122	CERNY Frantisek	CZE	8.466	5.2	0.000	13.666
25	158	HRYKO Vladyslav	UKR	8.433	5.2	0.000	13.633
26	129	BATORI Szabolcs	HUN	8.800	4.8	0.000	13.600
27	146	MARC Razvan-Denis	ROU	8.766	4.8	0.000	13.566
28	145	GROZA Andrei Ioan	ROU	8.666	4.8	0.000	13.466
29	112	ALEKSANDROV Yordan	BUL	8.633	4.8	0.000	13.433



Results By Apparatus

V

Rank	Bib	Name	NOC code	E	D	Penalty	Total
30	137	MEDVEDEV Andrey	ISR	7.966	5.6	-0.300	13.266
31	130	KISS Balazs	HUN	9.066	4.0	0.000	13.066
32	141	LIASKINAS Ernestas	LTU	8.633	4.4	-0.100	12.933
33	147	MUNTEAN Andrei Vasile	ROU	7.900	5.2	-0.300	12.800
34	114	HUDDLESTON David	BUL	7.833	5.2	-0.300	12.733
35	136	KORCHAK Ilan	ISR	7.566	4.8	-0.300	12.066

NOTE The 8 highest ranked participants in the qualifying competition per apparatus will qualify for the apparatus finals. A maximum number of 2 participant(s) per National Federation are allowed in these finals. 3 reserve participant(s) will be nominated for each final.

LEGEND

V Vault

D Difficulty

E Execution

Exclamation sign (!) indicates that Execution Reference was involved in calculation.



Results By Apparatus

⌚

Rank	Bib	Name	NOC	Vault	E	D	Penalty	Vault Score	Total
1	160	RADIVILOV Igor	UKR	1	9.166	5.6	0.000	14.766	14.649 Q
				2	8.933	5.6	0.000	14.533	
2	111	SHARAMKOU Yahor	BLR	1	9.133	5.2	0.000	14.333	14.416 Q
				2	8.900	5.6	0.000	14.500	
3	135	DOLGOPYAT Artem	ISR	1	9.200	5.2	0.000	14.400	14.350 Q
				2	9.100	5.2	0.000	14.300	
4	156	ONDER Ahmet	TUR	1	9.166	5.2	0.000	14.366	14.333 Q
				2	9.100	5.2	0.000	14.300	
5	144	DRAGULESCU	ROU	1	9.000	5.0	0.000	14.000	14.283 Q
				2	8.966	5.6	0.000	14.566	
6	113	DIMITROV Dimitar	BUL	1	9.200	5.2	0.000	14.400	14.283 Q
				2	9.366	4.8	0.000	14.166	
7	155	ELGAMAL	TUR	1	9.333	5.6	0.000	14.933	14.216 Q
				2	7.900	5.6	0.000	13.500	
8	153	ARICAN Ferhat	TUR	1	8.966	5.2	-0.100	14.066	14.099
				2	8.933	5.2	0.000	14.133	
9	124	KALNY Ondrej	CZE	1	9.200	5.2	0.000	14.400	14.033 Q
				2	8.866	4.8	0.000	13.666	
10	134	REINHARDSSON	ISL	1	8.766	5.2	0.000	13.966	14.033 R1
				2	8.900	5.2	0.000	14.100	
11	137	MEDVEDEV Andrey	ISR	1	7.966	5.6	-0.300	13.266	13.999 R2
				2	9.133	5.6	0.000	14.733	
12	125	PONIZIL Daniel	CZE	1	9.066	4.8	0.000	13.866	13.533 R3
				2	9.200	4.0	0.000	13.200	
13	122	CERNY Frantisek	CZE	1	8.466	5.2	0.000	13.666	13.533
				2	8.600	4.8	0.000	13.400	



Results By Apparatus

V

Rank	Bib	Name	NOC	Vault	E	D	Penalty	Vault Score	Total
14	147	MUNTEAN Andrei	ROU	1	7.900	5.2	-0.300	12.800	12.916
				2	9.033	4.0	0.000	13.033	

NOTE The 8 highest ranked participants in the qualifying competition per apparatus will qualify for the apparatus finals. A maximum number of 2 participant(s) per National Federation are allowed in these finals. 3 reserve participant(s) will be nominated for each final.

LEGEND

V Vault

D Difficulty

E Execution



Results By Apparatus



Rank	Bib	Name	NOC code	E	D	Penalty	Total	
1	153	ARICAN Ferhat	TUR	8.733	6.6	0.000	15.333	Q
2	159	PAKHNIUK Petro	UKR	8.400	6.2	0.000	14.600	Q
3	114	HUDDLESTON David	BUL	8.433	5.9	0.000	14.333	Q
4	154	COLAK Ibrahim	TUR	8.700	5.6	0.000	14.300	Q
5	142	TVOROGAL Robert	LTU	8.633	5.5	0.000	14.133	Q
6	131	MESZAROS Krisztofer	HUN	8.466	5.5	0.000	13.966	Q
7	104	KRANZLMUELLER Severin	AUT	8.700	5.0	0.000	13.700	Q
8	132	TOMCSANYI Benedek	HUN	8.666	5.0	0.000	13.666	Q
9	112	ALEKSANDROV Yordan	BUL	8.133	5.5	0.000	13.633	R1
10	158	HRYKO Vladyslav	UKR	7.900	5.7	0.000	13.600	R2
11	155	ELGAMAL Abdelrahman	TUR	7.733	5.8	0.000	13.533	
12	126	RADOVESNICKY Daniel	CZE	8.433	5.0	0.000	13.433	R3
13	133	VECSERNYES David	HUN	8.600	4.8	0.000	13.400	
14	162	YUDENKOV Yevgen	UKR	7.100	6.3	0.000	13.400	
15	123	JESSEN David	CZE	8.033	5.2	0.000	13.233	
16	115	MARINOV Hristos	BUL	7.800	5.4	0.000	13.200	
17	135	DOLGOPYAT Artem	ISR	8.066	4.9	0.000	12.966	
18	139	SHATILOV Alexander	ISR	8.200	4.7	0.000	12.900	
19	138	MYAKININ Alexander	ISR	8.433	4.4	0.000	12.833	
20	140	KUZMICKAS Tomas	LTU	7.666	5.1	0.000	12.766	
21	102	BENDA Alexander	AUT	8.200	4.5	0.000	12.700	
22	105	RUDY Ricardo	AUT	8.666	4.0	0.000	12.666	
23	143	COTUNA Vlad Bogdan	ROU	7.300	5.3	0.000	12.600	
24	101	ARNOLD Manuel	AUT	8.566	4.0	0.000	12.566	
25	129	BATORI Szabolcs	HUN	8.633	3.8	0.000	12.433	
26	146	MARC Razvan-Denis	ROU	7.366	5.0	0.000	12.366	
27	147	MUNTEAN Andrei Vasile	ROU	7.033	5.3	0.000	12.333	
28	116	RACHEV Radoslav	BUL	8.533	3.5	0.000	12.033	
29	136	KORCHAK Ilan	ISR	7.233	4.8	0.000	12.033	



Results By Apparatus



Rank	Bib	Name	NOC code	E	D	Penalty	Total
30	125	PONIZIL Daniel	CZE	7.433	4.5	0.000	11.933
31	122	CERNY Frantisek	CZE	6.933	4.9	0.000	11.833
32	145	GROZA Andrei Ioan	ROU	7.066	4.7	0.000	11.766
33	141	LIASKINAS Ernestas	LTU	8.633	3.1	0.000	11.733
34	151	RAKOVIC Vlada	SRB	6.333	5.4	0.000	11.733
35	161	VASHCHENKO Roman	UKR	7.000	4.6	0.000	11.600
36	100	PETROV Matvei	ALB	6.166	5.1	0.000	11.266

NOTE The 8 highest ranked participants in the qualifying competition per apparatus will qualify for the apparatus finals. A maximum number of 2 participant(s) per National Federation are allowed in these finals. 3 reserve participant(s) will be nominated for each final. Asterisk sign (*) at Difficulty score informs that score was under inquire.

LEGEND

 Parallel bars

D Difficulty

E Execution

Exclamation sign (!) indicates that Execution Reference was involved in calculation.



Results By Apparatus



Rank	Bib	Name	NOC code	E	D	Penalty	Total	
1	119	SRBIC Tin	CRO	8.533	5.8	0.000	14.333	Q
2	133	VECSERNYES David	HUN	8.333	5.8	0.000	14.133	Q
3	138	MYAKININ Alexander	ISR	8.133	5.9	0.000	14.033	Q
4	156	ONDER Ahmet	TUR	8.000	6.0	0.000	14.000	Q
5	142	TVOROGAL Robert	LTU	8.466	5.5	0.000	13.966	Q
6	155	ELGAMAL Abdelrahman	TUR	7.800	6.0	0.000	13.800	Q
7	112	ALEKSANDROV Yordan	BUL	8.200	5.4	0.000	13.600	Q
8	157	SAMILOGLU Umit	TUR	7.966	5.5	0.000	13.466	
9	159	PAKHNIUK Petro	UKR	8.500	4.8	0.000	13.300	Q
10	123	JESSEN David	CZE	8.400	4.9	0.000	13.300	R1
10	146	MARC Razvan-Denis	ROU	8.400	4.9	0.000	13.300	R1
12	158	HRYKO Vladyslav	UKR	7.866	5.4	0.000	13.266	R3
13	102	BENDA Alexander	AUT	7.766	5.5	0.000	13.266	
14	162	YUDENKOV Yevgen	UKR	8.233	4.9	0.000	13.133	
15	139	SHATILOV Alexander	ISR	8.133	5.0	0.000	13.133	
16	140	KUZMICKAS Tomas	LTU	8.400	4.7	0.000	13.100	
17	103	HOECK Vinzenz	AUT	8.466	4.6	0.000	13.066	
18	101	ARNOLD Manuel	AUT	8.566	4.4	0.000	12.966	
19	151	RAKOVIC Vlada	SRB	8.466	4.5	0.000	12.966	
20	131	MESZAROS Krisztofer	HUN	8.366	4.6	0.000	12.966	
21	135	DOLGOPYAT Artem	ISR	8.166	4.8	0.000	12.966	
22	145	GROZA Andrei Ioan	ROU	8.233	4.7	0.000	12.933	
23	143	COTUNA Vlad Bogdan	ROU	7.933	5.0	0.000	12.933	
24	126	RADOVESNICKY Daniel	CZE	8.333	4.5	0.000	12.833	
25	104	KRANZLMUELLER Severin	AUT	8.100	4.7	0.000	12.800	
26	132	TOMCSANYI Benedek	HUN	8.133	4.4	0.000	12.533	
27	116	RACHEV Radoslav	BUL	8.333	4.1	0.000	12.433	
28	114	HUDDLESTON David	BUL	7.466	4.6	0.000	12.066	
29	161	VASHCHENKO Roman	UKR	7.933	4.1	0.000	12.033	




Results By Apparatus



Rank	Bib	Name	NOC code	E	D	Penalty	Total
30	125	PONIZIL Daniel	CZE	8.500	3.5	0.000	12.000
31	113	DIMITROV Dimitar	BUL	8.000	4.0	0.000	12.000
32	130	KISS Balazs	HUN	7.266	4.5	0.000	11.766
33	122	CERNY Frantisek	CZE	6.533	5.0	0.000	11.533
34	134	REINHARDSSON Valgard	ISL	6.733	4.7	0.000	11.433
35	141	LIASKINAS Ernestas	LTU	8.166	3.0	0.000	11.166
36	121	VLAHEK Jakov	CRO	9.100	1.5	-4.000	6.600
37	150	DEJANOVIC Ivan	SRB	7.966	3.1	-6.000	5.066

NOTE The 8 highest ranked participants in the qualifying competition per apparatus will qualify for the apparatus finals. A maximum number of 2 participant(s) per National Federation are allowed in these finals. 3 reserve participant(s) will be nominated for each final.

LEGEND

 Horizontal bar

D Difficulty

E Execution

Exclamation sign (!) indicates that Execution Reference was involved in calculation.



Team Results

Rank	Name	NOC Code	D		E		D		E		D		E		Total
			Total	Rk.	Total	Rk.	Total	Rk.	Total	Rk.	Total	Rk.	Total	Rk.	
1	Turkey	TUR	41.765		38.966		43.066		43.365		43.166		41.266		251.594
	ARICAN Ferhat		5.2	13.366	19	5.8	13.833	5	5.2	14.066	10	6.6	15.333	1	56.598
	COLAK Ibrahim		8.166	8.033				8.966	0.100	8.733					28.933
	ELGAMAL Abdelrahman		6.0	14.366	4	5.5	12.100	28	6.1	14.500	4	5.6	14.933	1	83.232
	ONDER Ahmet		8.366	6.600			8.400	9.333	7.733						69.365
	SAMILOGLU Umit		5.6	14.033	8	5.2	13.033	15	5.4	13.933	6	5.2	14.366	7	13.466
			8.433	7.833			8.533	9.166							13.466
2	Ukraine	UKR	42.366		41.632		42.066		43.099		41.600		39.699		250.462
	HRYKO Vladyslav		5.8	14.100	7	5.3	13.433	12	5.7	13.600	10	5.4	13.266	12	54.399
	PAKHNIUK Petro		8.400	0.100			8.133		7.900						70.865
	RADVILOV Igor		5.9	14.466	3	5.9	14.066	3	5.2	14.433	3	6.2	14.600	2	29.366
	VASHCHENKO Roman		8.566	8.166				9.233	8.400						13.633
	YUDENKOV Yevgen		6.0	14.600	3	5.6	14.766	2	6.0	14.600	3	5.6	14.766	2	82.199
			8.600	7.933				9.166							13.633
			5.7	13.800	13	5.6	13.933	4	5.7	14.033	5	4.8	13.900	14	82.199
			8.200	0.100	8.333	8.333	9.100	7.100							82.199



Team Results

Rank	Name	NOC Code	D		E		D		E		D		E		Total		
			Total Rk.	Rk.	Total Rk.	Rk.	Total Rk.	Rk.	Total Rk.	Rk.	Total Rk.	Rk.					
3	Hungary	HUN	40.132	30	40.499	26	39.400	26	41.266	20	41.032	20	39.632	20	241.961		
			5.2	12.733	4.8	13.600	4.8	13.600	4.8	13.600	4.8	13.600	4.6	12.966	20	26.333	
			7.633	0.100		8.800											26.166
			4.7	13.066	4.9	13.100	4.8	13.100	4.8	13.100	4.8	13.100	5.5	13.966	6	12.966	20
			8.366		8.200		8.200		8.200		8.200		8.466		8.366		82.431
			5.9	14.333	5.5	14.066	2	4.6	13.100	16	4.8	14.000	11	5.5	13.966	6	4.6
4	Austria	AUT	40.233	15	39.065	15	40.265	15	41.299	15	39.066	15	39.298	15	239.226		
			5.0	13.066	8.066	8.366	5.0	13.066	8.066	8.366	5.0	13.066	8.066	8.366	4.4	12.966	18
			8.066														39.198
			5.3	13.933	4.4	12.866	17	4.8	13.733	21	4.5	12.700	21	5.5	13.266	13	66.498
			8.633		8.466		8.933		8.200		7.766		8.200		7.766		66.498
			6.1	14.633	2	4.8	13.800	17	6.1	14.633	2	4.8	13.800	17	4.6	13.066	17
4	Austria	AUT	40.233	15	39.065	15	40.265	15	41.299	15	39.066	15	39.298	15	239.226		
			4.7	13.200	4.4	12.466	25	4.4	12.466	25	5.0	13.700	7	5.0	13.700	7	
			8.500		8.066		8.066		8.066		8.700		8.700		8.700		39.366
			5.3	13.100	4.5	13.133	12	4.8	13.766	19	4.0	12.666	22	4.0	12.666	22	52.665
			7.800		8.633		8.966		8.966		8.666		8.666		8.666		52.665
																	40.766



Team Results

Rank	Name	NOC Code	D		E		D		E		Total						
			Total Rk.	Rk.	Total Rk.	Rk.	Total Rk.	Rk.	Total Rk.	Rk.							
5	Israel	ISR	41.632	2	38.332	18	37.233	4	39.732	4	38.699	40.132	235.760				
			14.933	5.3	12.833	18	14.400	4	12.966	17	14.400	4	12.966	17	12.966	21	
			8.533	7.533			9.200		8.066		8.166						
			4.6	12.333	23	4.2	12.433	26	4.8	12.066	35						
			7.733	8.233			7.566		0.300								
6	Bulgaria	BUL	40.099	11	31.999	11	39.432	4	41.599	5	41.166	38.099	232.394				
			13.400	4.5	11.933	32	12.766	22	4.8	13.433	29	5.5	13.633	9	5.4	13.600	7
			8.200	7.433			8.166		8.633		8.133		8.200				
			5.9	13.733	14				5.2	14.400	4						
			7.933	0.100			9.200										
6	Bulgaria	BUL	40.099	11	31.999	11	39.432	4	41.599	5	41.166	38.099	232.394				
			13.400	4.5	11.933	32	12.766	22	4.8	13.433	29	5.5	13.633	9	5.4	13.600	7
			8.200	7.433			8.166		8.633		8.133		8.200				
			5.9	13.733	14				5.2	14.400	4						
			7.933	0.100			9.200										
6	Bulgaria	BUL	40.099	11	31.999	11	39.432	4	41.599	5	41.166	38.099	232.394				
			13.400	4.5	11.933	32	12.766	22	4.8	13.433	29	5.5	13.633	9	5.4	13.600	7
			8.200	7.433			8.166		8.633		8.133		8.200				
			5.9	13.733	14				5.2	14.400	4						
			7.933	0.100			9.200										
6	Bulgaria	BUL	40.099	11	31.999	11	39.432	4	41.599	5	41.166	38.099	232.394				
			13.400	4.5	11.933	32	12.766	22	4.8	13.433	29	5.5	13.633	9	5.4	13.600	7
			8.200	7.433			8.166		8.633		8.133		8.200				
			5.9	13.733	14				5.2	14.400	4						
			7.933	0.100			9.200										
6	Bulgaria	BUL	40.099	11	31.999	11	39.432	4	41.599	5	41.166	38.099	232.394				
			13.400	4.5	11.933	32	12.766	22	4.8	13.433	29	5.5	13.633	9	5.4	13.600	7
			8.200	7.433			8.166		8.633		8.133		8.200				
			5.9	13.733	14				5.2	14.400	4						
			7.933	0.100			9.200										
6	Bulgaria	BUL	40.099	11	31.999	11	39.432	4	41.599	5	41.166	38.099	232.394				
			13.400	4.5	11.933	32	12.766	22	4.8	13.433	29	5.5	13.633	9	5.4	13.600	7
			8.200	7.433			8.166		8.633		8.133		8.200				
			5.9	13.733	14				5.2	14.400	4						
			7.933	0.100			9.200										
6	Bulgaria	BUL	40.099	11	31.999	11	39.432	4	41.599	5	41.166	38.099	232.394				
			13.400	4.5	11.933	32	12.766	22	4.8	13.433	29	5.5	13.633	9	5.4	13.600	7
			8.200	7.433			8.166		8.633		8.133		8.200				
			5.9	13.733	14				5.2	14.400	4						
			7.933	0.100			9.200										
6	Bulgaria	BUL	40.099	11	31.999	11	39.432	4	41.599	5	41.166	38.099	232.394				
			13.400	4.5	11.933	32	12.766	22	4.8	13.433	29	5.5	13.633	9	5.4	13.600	7
			8.200	7.433			8.166		8.633		8.133		8.200				
			5.9	13.733	14				5.2	14.400	4						
			7.933	0.100			9.200										
6	Bulgaria	BUL	40.099	11	31.999	11	39.432	4	41.599	5	41.166	38.099	232.394				
			13.400	4.5	11.933	32	12.766	22	4.8	13.433	29	5.5	13.633	9	5.4	13.600	7
			8.200	7.433			8.166		8.633		8.133		8.200				
			5.9	13.733	14				5.2	14.400	4						
			7.933	0.100			9.200										
6	Bulgaria	BUL	40.099	11	31.999	11	39.432	4	41.599	5	41.166	38.099	232.394				
			13.400	4.5	11.933	32	12.766	22	4.8	13.433	29	5.5	13.633	9	5.4	13.600	7
			8.200	7.433			8.166		8.633		8.133		8.200				
			5.9	13.733	14				5.2	14.400	4						
			7.933	0.100			9.200										
6	Bulgaria	BUL	40.099	11	31.999	11	39.432	4	41.599	5	41.166	38.099	232.394				
			13.400	4.5	11.933	32	12.766	22	4.8	13.433	29	5.5	13.633	9	5.4	13.600	7
			8.200	7.433			8.166		8.633		8.133		8.200				
			5.9	13.733	14				5.2	14.400	4						
			7.933	0.100			9.200										
6	Bulgaria	BUL	40.099	11	31.999	11	39.432	4	41.599	5	41.166	38.099	232.394				
			13.400	4.5	11.933	32	12.766	22	4.8	13.433	29	5.5	13.633	9	5.4	13.600	7
			8.200	7.433			8.166		8.633		8.133		8.200				
			5.9	13.733	14				5.2	14.400	4						
			7.933	0.100			9.200										
6	Bulgaria	BUL	40.099	11	31.999	11	39.432	4	41.599	5	41.166	38.099	232.394				
			13.400	4.5	11.933	32	12.766	22	4.8	13.433	29	5.5	13.633	9	5.4	13.600	7
			8.200	7.433			8.166		8.633		8.133		8.200				
			5.9	13.733	14				5.2	14.400	4						
			7.933	0.100			9.200										
6	Bulgaria	BUL	40.099	11	31.999	11	39.432	4	41.599	5	41.166	38.099	232.394				
			13.400	4.5	11.933	32	12.766	22	4.8	13.433	29	5.5	13.633	9	5.4	13.600	7
			8.200	7.433			8.166		8.633		8.133		8.200				
			5.9	13.733	14				5.2	14.400	4						
			7.933	0.100			9.200										
6	Bulgaria	BUL	40.099	11	31.999	11	39.432	4	41.599	5	41.166	38.099	232.394				
			13.400	4.5	11.933	32	12.766	22	4.8	13.433	29	5.5	13.633	9	5.4	13.600	7
			8.200	7.433			8.166		8.633		8.133		8.200				
			5.9	13.733	14				5.2	14.400	4						
			7.933	0.100			9.200										
6	Bulgaria	BUL	40.099	11	31.999	11	39.432	4	41.599	5	41.166	38.099	232.394				
			13.400	4.5	11.933	32	12.766	22	4.8	13.433	29	5.5	13.633	9	5.4	13.600	7
			8.200	7.433			8.166		8.633		8.133		8.200				
			5.9	13.733	14				5.2	14.400	4						
			7.933	0.100			9.200										
6	Bulgaria	BUL	40.099	11	31.999	11	39.432	4	41.599	5	41.166	38.099	232.394				
			13.400	4.5	11.933	32	12.766	22	4.8	13.433	29	5.5	13.633	9	5.4	13.600	7
			8.200	7.433			8.166		8.633		8.133		8.200				
			5.9	13.733	14				5.2	14.400	4						
			7.933	0.100			9.200										
6	Bulgaria	BUL	40.099	11	31.999	11	39.432										



Team Results

Rank	Name	NOC Code					D Total Rk.		D Total Rk.		D Total Rk.		D Total Rk.		Total					
							E	Pen.	E	Pen.	E	Pen.	E	Pen.						
7	Czech Republic	CZE	41.065	36.199	35.732	42.432	38.599	38.133	232.160											
	CERNY Frantisek		3.9	11.900	33	4.0	12.133	28												
			8.000			8.133									24.033					
	JESSEN David		5.1	13.566	16	5.4	12.066	29	4.8	14.166	9	5.2	13.233	15	4.9	13.300	10			
			8.466			6.666			9.366			8.033			8.400		66.331			
	KALNY Ondrej		5.7	13.633	15				5.2	14.400	4						28.033			
			7.933						9.200											
	PONIZIL Daniel		5.3	13.866	10				3.7	11.933	30	4.8	13.866	16	4.5	11.933	30	3.5	12.000	30
			8.566						8.233			9.066		7.433		8.500				63.598
	RADOVESNICKY Daniel			4.3	12.233	25	4.0	11.666	31			5.0	13.433	12	4.5	12.833	24			50.165
				7.933					7.666				8.433		8.333					
8	Lithuania	LTU	39.333	35.032	37.332	40.633	38.632	38.232	229.194											
	KUZMICKAS Tomas		5.0	13.433	17	4.9	12.733	19	4.2	12.766	20	4.8	13.800	17	5.1	12.766	20	4.7	13.100	16
			8.433			7.833			8.566			9.000		7.666		8.400				78.598
	LIASKINAS Ernestas		4.3	12.100	36	4.3	10.166	36	3.7	11.233	33	4.4	12.933	32	3.1	11.733	33	3.0	11.166	35
			7.800			5.866			7.533			8.633		0.100	8.633					69.331
	TVOROGAL Robert		5.4	13.800	12	5.0	12.133	26	4.5	13.333	13	4.8	13.900	14	5.5	14.133	5	5.5	13.966	5
			8.400			7.133			8.833			9.100		8.633		8.466				81.265



Team Results

Rank	Name	NOC Code	D		E		F		G		H		I		J		Total			
			Total Rk.	Pen.	Total Rk.	Pen.	Total Rk.	Pen.	Total Rk.	Pen.	Total Rk.	Pen.	Total Rk.	Pen.	Total Rk.	Pen.				
9	Romania	ROU	38.000		31.200		40.599		41.032		37.299		39.166		227.296					
	COTUNA Vlad Bogdan		4.6	12.000	30	5.2	13.433	11		5.3	12.600	23	5.0	12.933	23					
			7.400			8.233				7.300		7.933								
	DRAGULESCU Marian						5.0	14.000	12											
							9.000													
	GROZA Andrei Ioan		4.6	11.700	37		5.1	13.533	10	4.8	13.466	28		4.7	12.933	22				
			7.100				8.433			8.666				8.233						
	MARC Razvan-Denis		5.5	13.300	21	4.3	11.500	34	5.1	13.633	8	4.8	13.566	27	5.0	12.366	26	4.9	13.300	10
			7.900	0.100	7.200		8.533		8.766		7.366		8.400							
	MUNTEAN Andrei Vasile		5.6	13.000	26	3.3	7.700	38		5.3	12.333	27								
			7.700	0.300	8.400	4.000				7.033										
10	Croatia	CRO	14.333		40.766									20.933		76.032				
	BENOVIC Aurel		6.3	14.333	6															
			8.033																	
	SELIGMAN Robert			5.6	14.300	1														
				8.700																
	SRBIC Tin													5.8	14.333	1				
														8.533						
	UDE Filip			5.7	13.433	8														
				7.733																
	VLAHEK Jakov			5.1	13.033	14								1.5	6.600	36				
				7.933										9.100	4.000					




Results By Apparatus



Rank	Bib	Name	NOC code	E	D	Penalty	Total
1	135	DOLGOPYAT Artem	ISR	8.600	6.4	0.000	15.000
2	117	BENOVIC Aurel	CRO	8.300	6.3	0.000	14.600
3	111	SHARAMKOU Yahor	BLR	8.333	6.3	-0.100	14.533
4	156	ONDER Ahmet	TUR	8.466	5.6	0.000	14.066
5	158	HRYKO Vladyslav	UKR	8.266	5.8	-0.100	13.966
6	131	MESZAROS Krisztofer	HUN	8.066	5.9	0.000	13.966
7	102	BENDA Alexander	AUT	7.866	5.3	0.000	13.166
8	159	PAKHNIUK Petro	UKR	6.233	5.7	0.000	11.933

LEGEND

 Floor exercise

D Difficulty

E Execution

Exclamation sign (!) indicates that Execution Reference was involved in calculation.




Results By Apparatus



Rank	Bib	Name	NOC code	E	D	Penalty	Total
1	100	PETROV Matvei	ALB	8.566	6.0	0.000	14.566
2	120	UDE Filip	CRO	8.933	* 5.6	0.000	14.533
3	153	ARICAN Ferhat	TUR	8.633	5.8	0.000	14.433
4	118	SELIGMAN Robert	CRO	8.566	5.8	0.000	14.366
5	162	YUDENKOV Yevgen	UKR	8.666	5.6	0.000	14.266
6	131	MESZAROS Krisztofer	HUN	8.666	5.5	0.000	14.166
7	159	PAKHNIUK Petro	UKR	8.266	5.9	0.000	14.166
8	133	VECSERNYES David	HUN	8.300	5.3	0.000	13.600

NOTE Asterisk sign (*) at Difficulty score informs that score was under inquire.

LEGEND

 Pommel horse

D Difficulty

E Execution

Exclamation sign (!) indicates that Execution Reference was involved in calculation.



Results By Apparatus



Rank	Bib	Name	NOC code	E	D	Penalty	Total
1	154	COLAK Ibrahim	TUR	9.000	6.0	0.000	15.000
2	103	HOECK Vinzenz	AUT	8.700	6.1	0.000	14.800
3	160	RADIVILOV Igor	UKR	8.766	6.0	0.000	14.766
4	155	ELGAMAL Abdelrahman	TUR	8.333	6.1	0.000	14.433
5	162	YUDENKOV Yevgen	UKR	8.100	5.7	0.000	13.800
6	115	MARINOV Hristos	BUL	8.333	5.2	0.000	13.533
7	127	KUKKONEN Joonas	FIN	7.833	5.5	0.000	13.333
8	146	MARC Razvan-Denis	ROU	8.066	5.1	0.000	13.166

LEGEND

 Rings

D Difficulty

E Execution

Exclamation sign (!) indicates that Execution Reference was involved in calculation.



Results By Apparatus

V

Rank	Bib	Name	NOC	Vault	E	D	Penalty	Vault Score	Total
1	160	RADIVILOV Igor	UKR	1	8.933	6.0	0.000	14.933	14.733
				2	8.933	5.6	0.000	14.533	
2	111	SHARAMKOU Yahor	BLR	1	9.400	5.2	0.000	14.600	14.700
				2	9.200	5.6	0.000	14.800	
3	135	DOLGOPYAT Artem	ISR	1	9.166	5.6	0.000	14.766	14.483
				2	9.000	5.2	0.000	14.200	
4	144	DRAGULESCU	ROU	1	8.666	5.0	0.000	13.666	14.283
				2	9.300	5.6	0.000	14.900	
5	124	KALNY Ondrej	CZE	1	9.033	5.2	0.000	14.233	14.199
				2	9.366	4.8	0.000	14.166	
6	153	ARICAN Ferhat	TUR	1	9.033	5.2	0.000	14.233	14.149
				2	8.866	5.2	0.000	14.066	
7	113	DIMITROV Dimitar	BUL	1	9.166	5.2	0.000	14.366	14.083
				2	9.000	4.8	0.000	13.800	
8	156	ONDER Ahmet	TUR	1	9.066	5.2	0.000	14.266	13.733
				2	8.000	5.2	0.000	13.200	

NOTE

LEGEND

V Vault

D Difficulty

E Execution



Results By Apparatus



Rank	Bib	Name	NOC code	E	D	Penalty	Total
1	153	ARICAN Ferhat	TUR	8.500	6.6	0.000	15.100
2	159	PAKHNIUK Petro	UKR	8.566	6.2	0.000	14.766
3	142	TVOROGAL Robert	LTU	8.600	5.9	0.000	14.500
4	154	COLAK Ibrahim	TUR	8.766	5.6	0.000	14.366
5	131	MESZAROS Krisztofer	HUN	8.600	5.5	0.000	14.100
6	104	KRANZLMUELLER Severin	AUT	8.600	5.0	0.000	13.600
7	132	TOMCSANYI Benedek	HUN	8.200	5.3	0.000	13.500
8	114	HUDDLESTON David	BUL	7.366	5.5	0.000	12.866

LEGEND

 Parallel bars

D Difficulty

E Execution

Exclamation sign (!) indicates that Execution Reference was involved in calculation.




Results By Apparatus



Rank	Bib	Name	NOC code	E	D	Penalty	Total
1	142	TVOROGAL Robert	LTU	8.400	6.4	0.000	14.800
2	119	SRBIC Tin	CRO	8.400	6.2	0.000	14.600
3	138	MYAKININ Alexander	ISR	8.300	5.9	0.000	14.200
4	155	ELGAMAL Abdelrahman	TUR	8.266	5.9	0.000	14.166
5	133	VECSERNYES David	HUN	8.233	5.8	0.000	14.033
6	112	ALEKSANDROV Yordan	BUL	8.300	5.4	0.000	13.700
7	159	PAKHNIUK Petro	UKR	8.533	4.8	0.000	13.333
8	156	ONDER Ahmet	TUR	7.100	5.0	0.000	12.100

LEGEND

 Horizontal bar

D Difficulty

E Execution

Exclamation sign (!) indicates that Execution Reference was involved in calculation.



All-Around Results

Rank	BIB	Name	NOC Code	D		E		F		G		H		I		J		Total					
				Total Pen.	Rk.	Total Pen.	Rk.	Total Pen.	Rk.	Total Pen.	Rk.	Total Pen.	Rk.	Total Pen.	Rk.								
1	261	KOVTUN Illia	UKR	5.0	12.733	14	5.0	13.600	2	4.5	13.033	2	5.2	13.200	18	5.7	14.233	1	5.3	12.800	4	79.599	Q
2	260	KOSTIUK Volodymyr	UKR	5.3	14.133	1	4.9	12.233	18	4.3	13.133	1	5.2	14.133	4	5.2	12.866	11	4.4	12.800	3	79.298	Q
3	221	BALAZS Krisztian	HUN	4.7	13.033	12	4.7	12.833	9	4.6	12.666	4	4.8	13.733	12	5.2	13.766	2	4.9	13.166	1	79.197	Q
4	224	MOLNAR Botond	HUN	4.9	13.233	6	4.3	12.466	14	4.4	12.233	12	4.8	14.000	5	4.3	12.833	12	3.8	11.933	15	76.698	Q
5	243	BURTANETE Gabriel	ROU	4.9	12.400	25	4.1	12.500	12	4.3	12.800	3	5.2	14.433	2	4.8	12.266	23	4.0	12.000	12	76.399	Q
6	209	TRIFONOV Teodor	BUL	4.9	13.033	13	4.4	12.533	11	4.3	12.166	14	4.8	13.466	16	4.5	13.133	4	4.1	11.900	19	76.231	Q
7	264	STELMAKH Radomyr	UKR	4.6	13.133	9	5.0	13.766	1	4.3	12.533	6	4.0	12.966	26	4.6	12.966	9	4.3	10.666	43	76.030	
8	235	CHASAZYROVAS Gytis	LTU	5.0	13.500	2	4.7	13.133	5	4.2	12.366	9	3.2	12.566	36	4.1	12.500	15	3.6	11.900	17	75.965	Q
9	259	TARHAN Bora	TUR	4.6	13.166	8	4.4	11.266	34	4.1	12.466	8	4.8	13.666	13	4.0	12.533	14	3.5	12.333	6	75.430	Q
10	210	ZLATANOV Bozhidar	BUL	4.7	13.433	3	3.3	9.700	42	4.1	12.533	5	4.8	13.866	10	4.7	13.233	3	4.1	12.233	8	74.998	Q
11	200	MATIEV Askhab	AUT	4.5	13.166	7	3.9	12.466	13	4.1	11.766	23	4.0	13.066	22	3.4	12.366	21	3.8	12.066	11	74.896	Q





All-Around Results

Rank	BIB	Name	NOC Code	D		E		Rk.		D		E		Rk.		Total Pen.	Rk.	Total Pen.	Rk.				
				Total Pen.	Rk.	Total Pen.	Rk.	Total Pen.	Rk.	Total Pen.	Rk.												
12	257	KILICER Mert Efe	TUR	4.1	11.766	37	3.8	12.300	16	3.9	12.000	18	4.0	12.966	26	4.2	13.100	6	4.1	12.500	5	74.632	Q
13	244	BURTANETE Robert	ROU	4.8	11.066	44	4.3	12.633	10	4.6	11.733	25	5.2	14.266	3	4.6	13.133	5	3.7	11.800	22	74.631	Q
14	233	PLATE Ricards	LAT	4.4	12.633	19	4.4	11.966	23	4.0	12.300	10	4.0	13.066	22	3.9	12.433	19	4.0	12.233	7	74.631	Q
15	225	ZAVORY Szilard	HUN	4.9	13.100	11	3.8	11.533	27	4.5	11.033	38	5.2	14.500	1	3.9	12.100	25	4.0	11.966	14	74.232	
16	206	DOBREV Zdravko	BUL	4.8	13.300	4	4.2	12.133	20	4.1	11.700	27	4.0	12.666	34	4.2	12.900	10	3.9	10.933	41	73.632	
17	245	SOICA Raul Gabriel	ROU	4.1	12.466	21	4.2	11.166	35	4.1	12.166	13	4.0	13.100	21	3.9	12.266	22	3.8	11.900	18	73.064	
18	229	IOSCOVICH Eliran	ISR	4.3	12.666	16	4.0	12.233	17	3.9	11.433	32	4.0	12.800	31	3.8	11.966	30	3.7	11.433	29	72.531	Q
19	226	THORISSON Jonas Ingi	ISL	4.7	13.133	10	3.1	10.400	39	3.6	10.800	41	4.8	13.833	11	3.9	12.566	13	3.9	11.633	25	72.365	Q
20	254	NEMCOVIC Matej	SVK	4.2	12.333	28	4.4	11.333	33	4.3	11.900	22	4.0	12.766	32	3.9	12.400	20	3.0	11.300	31	72.032	Q
21	217	SACHA Vojtech	CZE	4.2	12.633	18	4.2	11.400	32	4.1	11.466	31	3.2	12.333	38	4.2	12.500	16	4.1	11.700	24	72.032	Q
22	220	VARJOLAAKSO Antti	FIN	4.0	12.433	22	4.1	11.500	28	3.9	11.966	21	4.0	12.900	29	3.7	11.966	29	3.5	11.233	35	71.998	Q

177





All-Around Results

Rank	BIB	Name	NOC Code	Vault			Bars			Beam			Floor			Total	
				D E	Rk.	Total Pen.	D E	Rk.	Total Pen.	D E	Rk.	Total Pen.	D E	Rk.	Total Pen.		
23	248	HRIBAR Anze	SLO	4.3 8.400	12.700 0.000	15 2.7 10.333 4.0	3.4 0.000	8.066	11.466 0.000	30 4.0 8.766	3.0 0.000	12.766 0.000	32 3.0 9.466	18 3.4 0.000	11.966 0.000	13 8.566	71.697
24	247	BUCKLEY Kevin George	SLO	3.7 8.333	12.033 0.000	34 4.3 11.766 2.5	3.7 0.000	8.400	12.100 0.000	15 4.0 8.566	4.1 0.000	12.466 -0.100	37 4.1 7.600	34 3.4 0.000	11.266 0.000	33 7.866	71.331
25	228	INDIG Eyal	ISR	4.0 7.266	10.966 -0.300	46 4.7 13.100 7	3.2 0.000	6.833	10.033 0.000	46 4.0 9.000	4.2 0.000	13.000 0.000	24 4.2 8.300	16 4.0 0.000	11.700 0.000	23 7.700	71.299
26	216	MARGHOLD Frantisek	CZE	4.4 8.133	12.233 -0.300	32 2.6 9.933 4.1	3.9 0.000	8.100	12.000 0.000	18 4.8 8.800	3.9 0.000	13.600 0.000	15 3.9 7.433	42 3.6 0.000	11.333 0.000	30 7.733	70.432
27	240	BRANDENBURGER Quentin	LUX	4.5 7.933	12.333 -0.100	29 3.9 9.700 4.3	3.9 0.000	7.500	11.400 0.000	33 4.8 8.866	3.6 0.000	13.666 0.000	13 3.6 8.500	24 3.4 0.000	11.133 0.000	38 7.733	70.332
28	253	KASALA Oliver	SVK	3.9 7.566	11.166 -0.300	42 3.3 11.466 3.0	3.7 0.000	7.966	11.666 0.000	28 4.0 8.866	4.0 0.000	12.866 0.000	30 4.0 7.366	40 2.5 0.000	10.966 0.000	40 8.466	69.496
29	236	IMBRASAS Matas	LTU	3.6 7.766	11.366 0.000	41 4.2 12.366 1.5	2.9 0.000	8.066	10.966 0.000	39 3.2 8.933	3.1 0.000	12.133 0.000	42 3.1 8.400	38 3.1 0.000	11.100 0.000	39 8.000	69.431
30	234	RODEVICS Edvins	LAT	3.8 8.600	12.400 0.000	23 3.7 8.666 4.6	3.6 0.000	8.000	11.600 0.000	29 4.0 9.000	3.2 0.000	13.000 0.000	24 3.2 8.766	28 3.9 0.000	11.200 0.000	36 7.300	68.832
31	227	DOTSENKO Dmytro	ISR	3.7 8.633	12.333 0.000	26 3.9 11.700 2.6	3.7 0.000	5.400	9.100 0.000	47 2.2 8.666	4.2 0.000	10.766 -0.100	47 4.2 8.866	8 4.0 0.000	11.866 0.000	20 7.866	68.831
32	238	KUZMICKAS Titas	LTU	3.9 8.433	12.333 0.000	27 4.0 11.400 3.1	3.4 0.000	7.666	10.766 -0.300	42 3.2 8.900	3.4 0.000	12.100 0.000	43 3.4 7.766	43 3.2 0.000	10.833 0.000	42 7.633	68.598
33	232	MICKEVICS Dmitrijs	LAT	2.5 9.033	11.533 0.000	38 4.5 12.133 2.1	2.2 0.000	8.466	10.366 -0.300	45 1.6 9.466	2.3 0.000	11.066 0.000	45 2.3 9.366	35 3.2 0.000	11.800 0.000	21 8.600	68.564



All-Around Results

Rank	BIB	Name	NOC Code	Horizontal bar		Pommel horse		Rings		Vault		Parallel bars		Floor exercise		Total								
				D	E	D	E	D	E	D	E	D	E	D	E									
34	218	KARSIKAS Akseli	FIN	4.7	8.066	12.666	17	3.7	7.500	48	4.4	12.266	11	4.8	13.966	6	4.2	11.533	37	4.3	10.600	44	68.531	R3
35	231	CUDOVSISKIS Edgars	LAT	3.8	8.200	11.900	36	3.7	10.966	36	2.7	11.333	35	4.8	12.666	35	3.5	10.933	44	3.0	9.933	46	67.731	
36	219	SINIVUORI Niila	FIN	4.9	7.300	12.200	33	3.2	10.633	38	4.1	12.066	16	4.8	13.900	9	3.4	4.033	48	3.9	11.933	16	64.765	

LEGEND	Horizontal bar	Parallel bars	Vault	Rings	Pommel horse	Floor exercise
E Execution	D Difficulty	Rk. Ranking	Pen Penalty			



Results By Apparatus



Rank	Bib	Name	NOC code	E	D	Penalty	Total	
1	260	KOSTIUK Volodymyr	UKR	8.833	5.3	0.000	14.133	Q
2	235	CHASAZYROVAS Gytis	LTU	8.500	5.0	0.000	13.500	Q
3	210	ZLATANOV Bozhidar	BUL	8.733	4.7	0.000	13.433	Q
4	206	DOBREV Zdravko	BUL	8.500	4.8	0.000	13.300	Q
5	263	SEVRUK Ivan	UKR	8.733	4.6	-0.100	13.233	Q
6	224	MOLNAR Botond	HUN	8.333	4.9	0.000	13.233	Q
7	200	MATIEV Askhab	AUT	8.666	4.5	0.000	13.166	Q
8	259	TARHAN Bora	TUR	8.566	4.6	0.000	13.166	Q
9	264	STELMAKH Radomyr	UKR	8.533	4.6	0.000	13.133	
10	226	THORISSON Jonas Ingi	ISL	8.433	4.7	0.000	13.133	R1
11	225	ZAVORY Szilard	HUN	8.200	4.9	0.000	13.100	R2
12	221	BALAZS Krisztian	HUN	8.333	4.7	0.000	13.033	
13	209	TRIFONOV Teodor	BUL	8.133	4.9	0.000	13.033	
14	261	KOVTUN Illia	UKR	7.733	5.0	0.000	12.733	
15	248	HRIBAR Anze	SLO	8.400	4.3	0.000	12.700	R3
16	229	IOSCOVICH Eliran	ISR	8.366	4.3	0.000	12.666	
17	218	KARSIKAS Akseli	FIN	8.066	4.7	-0.100	12.666	
18	217	SACHA Vojtech	CZE	8.433	4.2	0.000	12.633	
19	233	PLATE Ricards	LAT	8.333	4.4	-0.100	12.633	
20	237	KOROBKOV Daniil	LTU	8.233	4.4	0.000	12.633	
21	245	SOICA Raul Gabriel	ROU	8.366	4.1	0.000	12.466	
22	220	VARJOLAAKSO Antti	FIN	8.433	4.0	0.000	12.433	
23	234	RODEVICS Edvins	LAT	8.600	3.8	0.000	12.400	
24	208	TRIFONOV Daniel	BUL	8.200	4.2	0.000	12.400	
25	243	BURTANETE Gabriel	ROU	7.700	4.9	-0.200	12.400	
26	227	DOTSENKO Dmytro	ISR	8.633	3.7	0.000	12.333	
27	238	KUZMICKAS Titas	LTU	8.433	3.9	0.000	12.333	
28	254	NEMCOVIC Matej	SVK	8.133	4.2	0.000	12.333	
29	240	BRANDENBURGER Quentin	LUX	7.933	4.5	-0.100	12.333	



Results By Apparatus



Rank	Bib	Name	NOC code	E	D	Penalty	Total
30	251	TURK Gregor	SLO	8.300	4.0	0.000	12.300
31	241	FOLEY Ronan	LUX	7.866	4.4	0.000	12.266
32	216	MARGHOLD Frantisek	CZE	8.133	4.4	-0.300	12.233
33	219	SINIVUORI Niila	FIN	7.300	4.9	0.000	12.200
34	247	BUCKLEY Kevin George	SLO	8.333	3.7	0.000	12.033
35	258	TOKCAN Yusuf	TUR	8.300	3.6	0.000	11.900
36	231	CUDOVSKIS Edgars	LAT	8.200	3.8	-0.100	11.900
37	257	KILICER Mert Efe	TUR	7.666	4.1	0.000	11.766
38	232	MICKEVICS Dmitrijs	LAT	9.033	2.5	0.000	11.533
39	250	RAKOVIC Gregor	SLO	7.633	3.9	0.000	11.533
40	213	BAGO Daniel	CZE	7.100	4.3	0.000	11.400
41	236	IMBRASAS Matas	LTU	7.766	3.6	0.000	11.366
42	253	KASALA Oliver	SVK	7.566	3.9	-0.300	11.166
43	230	SNIR Ron	ISR	7.533	3.9	-0.300	11.133
44	244	BURTANETE Robert	ROU	6.266	4.8	0.000	11.066
45	215	KAPLAN Daniel David	CZE	7.133	3.9	0.000	11.033
46	228	INDIG Eyal	ISR	7.266	4.0	-0.300	10.966
47	242	BERA Nicolae Ionel	ROU	6.500	4.4	-0.300	10.600
48	222	DOBROVITZ Adam	HUN	5.833	4.6	0.000	10.433

NOTE The 8 highest ranked participants in the qualifying competition per apparatus will qualify for the apparatus finals. A maximum number of 2 participant(s) per National Federation are allowed in these finals. 3 reserve participant(s) will be nominated for each final.

LEGEND

 Floor exercise

D Difficulty

E Execution

Exclamation sign (!) indicates that Execution Reference was involved in calculation.



Results By Apparatus



Rank	Bib	Name	NOC code	E	D	Penalty	Total	
1	264	STELMAKH Radomyr	UKR	8.766	5.0	0.000	13.766	Q
2	261	KOVTUN Illia	UKR	8.600	5.0	0.000	13.600	Q
3	262	MELNYKOV Mykyta	UKR	8.366	5.0	0.000	13.366	
4	212	ZUGEC Mateo	CRO	8.700	4.5	0.000	13.200	Q
5	235	CHASAZYROVAS Gytis	LTU	8.433	4.7	0.000	13.133	Q
6	211	RABIC Liam	CRO	8.800	4.3	0.000	13.100	Q
7	228	INDIG Eyal	ISR	8.400	4.7	0.000	13.100	Q
8	239	PADEGIMAS Kristijonas	LTU	8.433	4.6	0.000	13.033	Q
9	221	BALAZS Krisztian	HUN	8.133	4.7	0.000	12.833	Q
10	244	BURTANETE Robert	ROU	8.333	4.3	0.000	12.633	R1
11	209	TRIFONOV Teodor	BUL	8.133	4.4	0.000	12.533	R2
12	243	BURTANETE Gabriel	ROU	8.400	4.1	0.000	12.500	R3
13	200	MATIEV Askhab	AUT	8.566	3.9	0.000	12.466	
14	224	MOLNAR Botond	HUN	8.166	4.3	0.000	12.466	
15	236	IMBRASAS Matas	LTU	8.166	4.2	0.000	12.366	
16	257	KILICER Mert Efe	TUR	8.500	3.8	0.000	12.300	
17	229	IOSCOVICH Eliran	ISR	8.233	4.0	0.000	12.233	
18	260	KOSTIUK Volodymyr	UKR	7.333	4.9	0.000	12.233	
19	223	KOVACS Marton	HUN	7.200	* 5.0	0.000	12.200	
20	206	DOBREV Zdravko	BUL	7.933	4.2	0.000	12.133	
21	232	MICKEVICS Dmitrijs	LAT	7.633	4.5	0.000	12.133	
22	250	RAKOVIC Gregor	SLO	8.166	3.8	0.000	11.966	
23	233	PLATE Ricards	LAT	7.566	4.4	0.000	11.966	
24	255	AGUS Tamer	TUR	8.000	3.8	0.000	11.800	
25	247	BUCKLEY Kevin George	SLO	7.466	4.3	0.000	11.766	
26	227	DOTSENKO Dmytro	ISR	7.800	3.9	0.000	11.700	
27	225	ZAVORY Szilard	HUN	7.733	3.8	0.000	11.533	
28	220	VARJOLAAKSO Antti	FIN	7.400	4.1	0.000	11.500	
29	207	RADKOV Rayan	BUL	7.200	4.3	0.000	11.500	



Results By Apparatus



Rank	Bib	Name	NOC code	E	D	Penalty	Total
30	253	KASALA Oliver	SVK	8.166	3.3	0.000	11.466
31	238	KUZMICKAS Titas	LTU	7.400	4.0	0.000	11.400
32	217	SACHA Vojtech	CZE	7.200	4.2	0.000	11.400
33	254	NEMCOVIC Matej	SVK	6.933	4.4	0.000	11.333
34	259	TARHAN Bora	TUR	6.866	4.4	0.000	11.266
35	245	SOICA Raul Gabriel	ROU	6.966	4.2	0.000	11.166
36	231	CUDOVSISKIS Edgars	LAT	7.266	3.7	0.000	10.966
37	249	JAMBRISKO Tim	SLO	7.766	2.9	0.000	10.666
38	219	SINIVUORI Niila	FIN	7.433	3.2	0.000	10.633
39	226	THORISSON Jonas Ingi	ISL	7.300	3.1	0.000	10.400
40	248	HRIBAR Anze	SLO	7.633	2.7	0.000	10.333
41	216	MARGHOLD Frantisek	CZE	7.333	2.6	0.000	9.933
42	210	ZLATANOV Bozhidar	BUL	6.400	3.3	0.000	9.700
43	240	BRANDENBURGER Quentin	LUX	5.800	3.9	0.000	9.700
44	230	SNIR Ron	ISR	6.300	3.0	0.000	9.300
45	214	DURAK Miroslav	CZE	5.966	2.9	0.000	8.866
46	234	RODEVICS Edvins	LAT	4.966	3.7	0.000	8.666
47	215	KAPLAN Daniel David	CZE	5.033	3.1	0.000	8.133
48	218	KARSIKAS Akseli	FIN	3.800	3.7	0.000	7.500

NOTE The 8 highest ranked participants in the qualifying competition per apparatus will qualify for the apparatus finals. A maximum number of 2 participant(s) per National Federation are allowed in these finals. 3 reserve participant(s) will be nominated for each final. Asterisk sign (*) at Difficulty score informs that score was under inquire.

LEGEND

 Pommel horse

D Difficulty

E Execution

Exclamation sign (!) indicates that Execution Reference was involved in calculation.



Results By Apparatus



Rank	Bib	Name	NOC code	E	D	Penalty	Total	
1	260	KOSTIUK Volodymyr	UKR	8.833	4.3	0.000	13.133	Q
2	261	KOVTUN Illia	UKR	8.533	4.5	0.000	13.033	Q
3	243	BURTANETE Gabriel	ROU	8.500	4.3	0.000	12.800	Q
4	221	BALAZS Krisztian	HUN	8.066	4.6	0.000	12.666	Q
5	210	ZLATANOV Bozhidar	BUL	8.433	4.1	0.000	12.533	Q
6	264	STELMAKH Radomyr	UKR	8.233	4.3	0.000	12.533	
7	222	DOBROVITZ Adam	HUN	8.033	4.5	0.000	12.533	Q
8	259	TARHAN Bora	TUR	8.366	4.1	0.000	12.466	Q
9	235	CHASAZYROVAS Gytis	LTU	8.166	4.2	0.000	12.366	Q
10	233	PLATE Ricards	LAT	8.300	4.0	0.000	12.300	R1
11	218	KARSIKAS Akseli	FIN	7.866	4.4	0.000	12.266	R2
12	224	MOLNAR Botond	HUN	7.833	4.4	0.000	12.233	
13	245	SOICA Raul Gabriel	ROU	8.066	4.1	0.000	12.166	R3
14	209	TRIFONOV Teodor	BUL	7.866	4.3	0.000	12.166	
15	247	BUCKLEY Kevin George	SLO	8.400	3.7	0.000	12.100	
16	214	DURAK Miroslav	CZE	7.966	4.1	0.000	12.066	
16	219	SINIVUORI Niila	FIN	7.966	4.1	0.000	12.066	
18	257	KILICER Mert Efe	TUR	8.100	3.9	0.000	12.000	
18	216	MARGHOLD Frantisek	CZE	8.100	3.9	0.000	12.000	
18	258	TOKCAN Yusuf	TUR	8.100	3.9	0.000	12.000	
21	220	VARJOLAAKSO Antti	FIN	8.066	3.9	0.000	11.966	
22	254	NEMCOVIC Matej	SVK	7.600	4.3	0.000	11.900	
23	200	MATIEV Askhab	AUT	7.666	4.1	0.000	11.766	
24	208	TRIFONOV Daniel	BUL	7.733	4.0	0.000	11.733	
25	244	BURTANETE Robert	ROU	7.133	4.6	0.000	11.733	
26	237	KOROBKOV Daniil	LTU	8.300	3.4	0.000	11.700	
27	206	DOBREV Zdravko	BUL	7.600	4.1	0.000	11.700	
28	253	KASALA Oliver	SVK	7.966	3.7	0.000	11.666	
29	234	RODEVICS Edvins	LAT	8.000	3.6	0.000	11.600	



Results By Apparatus



Rank	Bib	Name	NOC code	E	D	Penalty	Total
30	248	HRIBAR Anze	SLO	8.066	3.4	0.000	11.466
31	217	SACHA Vojtech	CZE	7.366	4.1	0.000	11.466
32	229	IOSCOVICH Eliran	ISR	7.533	3.9	0.000	11.433
33	240	BRANDENBURGER Quentin	LUX	7.500	3.9	0.000	11.400
34	250	RAKOVIC Gregor	SLO	8.466	2.9	0.000	11.366
35	231	CUDOVSKIS Edgars	LAT	8.633	2.7	0.000	11.333
36	262	MELNYKOV Mykyta	UKR	7.800	3.5	0.000	11.300
37	241	FOLEY Ronan	LUX	8.333	2.8	0.000	11.133
38	225	ZAVORY Szilard	HUN	6.533	4.5	0.000	11.033
39	236	IMBRASAS Matas	LTU	8.066	2.9	0.000	10.966
40	249	JAMBRISKO Tim	SLO	8.000	3.2	-0.300	10.900
41	226	THORISSON Jonas Ingi	ISL	7.500	3.6	-0.300	10.800
42	238	KUZMICKAS Titas	LTU	7.666	3.4	-0.300	10.766
43	230	SNIR Ron	ISR	7.633	3.4	-0.300	10.733
44	213	BAGO Daniel	CZE	6.566	3.9	0.000	10.466
45	232	MICKEVICS Dmitrijs	LAT	8.466	2.2	-0.300	10.366
46	228	INDIG Eyal	ISR	6.833	3.2	0.000	10.033
47	227	DOTSENKO Dmytro	ISR	5.400	3.7	0.000	9.100

NOTE The 8 highest ranked participants in the qualifying competition per apparatus will qualify for the apparatus finals. A maximum number of 2 participant(s) per National Federation are allowed in these finals. 3 reserve participant(s) will be nominated for each final.

LEGEND



Rings

D Difficulty

E Execution

Exclamation sign (!) indicates that Execution Reference was involved in calculation.



Results By Apparatus

⌚

Rank	Bib	Name	NOC code	E	D	Penalty	Total
1	225	ZAVORY Szilard	HUN	9.300	5.2	0.000	14.500
2	243	BURTANETE Gabriel	ROU	9.233	5.2	0.000	14.433
3	244	BURTANETE Robert	ROU	9.066	5.2	0.000	14.266
4	260	KOSTIUK Volodymyr	UKR	8.933	5.2	0.000	14.133
5	224	MOLNAR Botond	HUN	9.200	4.8	0.000	14.000
6	218	KARSIKAS Akseli	FIN	9.166	4.8	0.000	13.966
7	242	BERA Nicolae Ionel	ROU	9.133	4.8	0.000	13.933
7	222	DOBROVITZ Adam	HUN	9.133	4.8	0.000	13.933
9	219	SINIVUORI Niila	FIN	9.100	4.8	0.000	13.900
10	210	ZLATANOV Bozhidar	BUL	9.066	4.8	0.000	13.866
11	226	THORISSON Jonas Ingi	ISL	9.033	4.8	0.000	13.833
12	221	BALAZS Krisztian	HUN	8.933	4.8	0.000	13.733
13	240	BRANDENBURGER Quentin	LUX	8.866	4.8	0.000	13.666
13	259	TARHAN Bora	TUR	8.866	4.8	0.000	13.666
15	216	MARGHOLD Frantisek	CZE	8.800	4.8	0.000	13.600
16	209	TRIFONOV Teodor	BUL	8.666	4.8	0.000	13.466
17	213	BAGO Daniel	CZE	9.000	4.4	-0.100	13.300
18	261	KOVTUN Illia	UKR	8.000	5.2	0.000	13.200
19	215	KAPLAN Daniel David	CZE	9.133	4.0	0.000	13.133
20	208	TRIFONOV Daniel	BUL	9.200	4.0	-0.100	13.100
21	245	SOICA Raul Gabriel	ROU	9.100	4.0	0.000	13.100
22	200	MATIEV Askhab	AUT	9.066	4.0	0.000	13.066
22	233	PLATE Ricards	LAT	9.066	4.0	0.000	13.066
24	228	INDIG Eyal	ISR	9.000	4.0	0.000	13.000
24	234	RODEVICS Edvins	LAT	9.000	4.0	0.000	13.000
26	257	KILICER Mert Efe	TUR	8.966	4.0	0.000	12.966
26	262	MELNYKOV Mykyta	UKR	8.966	4.0	0.000	12.966
26	264	STELMAKH Radomyr	UKR	8.966	4.0	0.000	12.966
29	220	VARJOLAAKSO Antti	FIN	8.900	4.0	0.000	12.900



Results By Apparatus

V

Rank	Bib	Name	NOC code	E	D	Penalty	Total
30	253	KASALA Oliver	SVK	8.866	4.0	0.000	12.866
31	229	IOSCOVICH Eliran	ISR	8.800	4.0	0.000	12.800
32	248	HRIBAR Anze	SLO	8.766	4.0	0.000	12.766
32	254	NEMCOVIC Matej	SVK	8.766	4.0	0.000	12.766
34	206	DOBREV Zdravko	BUL	8.666	4.0	0.000	12.666
35	231	CUDOVSIS Edgars	LAT	8.166	4.8	-0.300	12.666
36	235	CHASAZYROVAS Gytis	LTU	9.366	3.2	0.000	12.566
37	247	BUCKLEY Kevin George	SLO	8.566	4.0	-0.100	12.466
38	217	SACHA Vojtech	CZE	9.133	3.2	0.000	12.333
39	237	KOROBKOV Daniil	LTU	9.100	3.2	0.000	12.300
40	249	JAMBRISKO Tim	SLO	9.066	3.2	0.000	12.266
41	251	TURK Gregor	SLO	8.966	3.2	0.000	12.166
42	236	IMBRASAS Matas	LTU	8.933	3.2	0.000	12.133
43	238	KUZMICKAS Titas	LTU	8.900	3.2	0.000	12.100
44	230	SNIR Ron	ISR	7.733	4.0	0.000	11.733
45	232	MICKEVICS Dmitrijs	LAT	9.466	1.6	0.000	11.066
46	241	FOLEY Ronan	LUX	8.666	2.4	-0.300	10.766
47	227	DOTSENKO Dmytro	ISR	8.666	2.2	-0.100	10.766
48	258	TOKCAN Yusuf	TUR	8.333	2.4	0.000	10.733

NOTE The 8 highest ranked participants in the qualifying competition per apparatus will qualify for the apparatus finals. A maximum number of 2 participant(s) per National Federation are allowed in these finals. 3 reserve participant(s) will be nominated for each final.

LEGEND

V Vault

D Difficulty

E Execution

Exclamation sign (!) indicates that Execution Reference was involved in calculation.



Results By Apparatus

⌚

Rank	Bib	Name	NOC	Vault	E	D	Penalty	Vault Score	Total
1	243	BURTANETE Gabriel	ROU	1	9.233	5.2	0.000	14.433	14.299 Q
				2	8.966	5.2	0.000	14.166	
2	244	BURTANETE Robert	ROU	1	9.066	5.2	0.000	14.266	14.083 Q
				2	9.100	4.8	0.000	13.900	
3	225	ZAVORY Szilard	HUN	1	9.300	5.2	0.000	14.500	13.850 Q
				2	9.200	4.0	0.000	13.200	
4	260	KOSTIUK Volodymyr	UKR	1	8.933	5.2	0.000	14.133	13.666 Q
				2	9.200	4.0	0.000	13.200	
5	261	KOVTUN Illia	UKR	1	8.000	5.2	0.000	13.200	13.550 Q
				2	9.100	4.8	0.000	13.900	
6	218	KARSIKAS Akseli	FIN	1	9.166	4.8	0.000	13.966	13.466 Q
				2	8.966	4.0	0.000	12.966	
7	226	THORISSON Jonas	ISL	1	9.033	4.8	0.000	13.833	13.316 Q
				2	7.600	5.2	0.000	12.800	
8	259	TARHAN Bora	TUR	1	8.866	4.8	0.000	13.666	13.149 Q
				2	7.733	5.2	-0.300	12.633	
9	210	ZLATANOV Bozhidar	BUL	1	9.066	4.8	0.000	13.866	13.049 R1
				2	7.833	4.4	0.000	12.233	
10	213	BAGO Daniel	CZE	1	9.000	4.4	-0.100	13.300	13.016 R2
				2	8.733	4.0	0.000	12.733	
11	219	SINIVUORI Niila	FIN	1	9.100	4.8	0.000	13.900	13.000 R3
				2	9.300	2.8	0.000	12.100	
12	231	CUDOVSIS Edgars	LAT	1	8.166	4.8	-0.300	12.666	12.766
				2	8.866	4.0	0.000	12.866	
13	234	RODEVICS Edvins	LAT	1	9.000	4.0	0.000	13.000	12.400
				2	9.000	2.8	0.000	11.800	



Results By Apparatus

⌚

Rank	Bib	Name	NOC	Vault	E	D	Penalty	Vault Score	Total
14	215	KAPLAN Daniel	CZE	1	9.133	4.0	0.000	13.133	12.299
				2	9.066	2.4	0.000	11.466	
15	237	KOROBKOV Daniil	LTU	1	9.100	3.2	0.000	12.300	11.833
				2	8.966	2.4	0.000	11.366	
16	238	KUZMICKAS Titas	LTU	1	8.900	3.2	0.000	12.100	11.733
				2	8.966	2.4	0.000	11.366	

NOTE The 8 highest ranked participants in the qualifying competition per apparatus will qualify for the apparatus finals. A maximum number of 2 participant(s) per National Federation are allowed in these finals. 3 reserve participant(s) will be nominated for each final.

LEGEND

⌚ Vault

D Difficulty

E Execution



Results By Apparatus



Rank	Bib	Name	NOC code	E	D	Penalty	Total	
1	261	KOVTUN Illia	UKR	8.533	5.7	0.000	14.233	Q
2	221	BALAZS Krisztian	HUN	8.566	5.2	0.000	13.766	Q
3	210	ZLATANOV Bozhidar	BUL	8.533	4.7	0.000	13.233	Q
4	209	TRIFONOV Teodor	BUL	8.633	4.5	0.000	13.133	Q
5	244	BURTANETE Robert	ROU	8.533	4.6	0.000	13.133	Q
6	257	KILICER Mert Efe	TUR	8.900	4.2	0.000	13.100	Q
7	262	MELNYKOV Mykyta	UKR	7.900	5.2	0.000	13.100	Q
8	227	DOTSENKO Dmytro	ISR	8.866	4.2	0.000	13.066	Q
9	264	STELMAKH Radomyr	UKR	8.366	4.6	0.000	12.966	
10	206	DOBREV Zdravko	BUL	8.700	4.2	0.000	12.900	
11	260	KOSTIUK Volodymyr	UKR	7.666	5.2	0.000	12.866	
12	224	MOLNAR Botond	HUN	8.533	4.3	0.000	12.833	R1
13	226	THORISSON Jonas Ingi	ISL	8.666	3.9	0.000	12.566	R2
14	259	TARHAN Bora	TUR	8.533	4.0	0.000	12.533	R3
15	235	CHASAZYROVAS Gytis	LTU	8.400	4.1	0.000	12.500	
16	228	INDIG Eyal	ISR	8.300	4.2	0.000	12.500	
16	217	SACHA Vojtech	CZE	8.300	4.2	0.000	12.500	
18	248	HRIBAR Anze	SLO	9.466	3.0	0.000	12.466	
19	233	PLATE Ricards	LAT	8.533	3.9	0.000	12.433	
20	254	NEMCOVIC Matej	SVK	8.500	3.9	0.000	12.400	
21	200	MATIEV Askhab	AUT	8.966	3.4	0.000	12.366	
22	245	SOICA Raul Gabriel	ROU	8.366	3.9	0.000	12.266	
23	243	BURTANETE Gabriel	ROU	7.466	4.8	0.000	12.266	
24	240	BRANDENBURGER Quentin	LUX	8.500	3.6	0.000	12.100	
25	225	ZAVORY Szilard	HUN	8.200	3.9	0.000	12.100	
26	250	RAKOVIC Gregor	SLO	9.000	3.0	0.000	12.000	
27	249	JAMBRISKO Tim	SLO	8.600	3.4	0.000	12.000	
28	234	RODEVICS Edvins	LAT	8.766	3.2	0.000	11.966	
29	220	VARJOLAAKSO Antti	FIN	8.266	3.7	0.000	11.966	



Results By Apparatus



Rank	Bib	Name	NOC code	E	D	Penalty	Total
30	229	IOSCOVICH Eliran	ISR	8.166	3.8	0.000	11.966
31	215	KAPLAN Daniel David	CZE	8.600	3.3	0.000	11.900
31	237	KOROBKOV Daniil	LTU	8.600	3.3	0.000	11.900
33	214	DURAK Miroslav	CZE	7.900	3.9	0.000	11.800
34	247	BUCKLEY Kevin George	SLO	7.600	4.1	0.000	11.700
35	232	MICKEVICS Dmitrijs	LAT	9.366	2.3	0.000	11.666
36	208	TRIFONOV Daniel	BUL	7.566	4.0	0.000	11.566
37	218	KARSIKAS Akseli	FIN	7.333	4.2	0.000	11.533
38	236	IMBRASAS Matas	LTU	8.400	3.1	0.000	11.500
39	242	BERA Nicolae Ionel	ROU	7.666	3.8	0.000	11.466
40	253	KASALA Oliver	SVK	7.366	4.0	0.000	11.366
41	222	DOBROVITZ Adam	HUN	7.633	3.7	0.000	11.333
42	216	MARGHOLD Frantisek	CZE	7.433	3.9	0.000	11.333
43	238	KUZMICKAS Titas	LTU	7.766	3.4	0.000	11.166
44	231	CUDOVSKIS Edgars	LAT	7.433	3.5	0.000	10.933
45	230	SNIR Ron	ISR	6.400	3.7	0.000	10.100
46	241	FOLEY Ronan	LUX	5.866	4.0	0.000	9.866
47	258	TOKCAN Yusuf	TUR	5.166	3.3	0.000	8.466
48	219	SINIVUORI Niila	FIN	4.633	* 3.4	-4.000	4.033

NOTE The 8 highest ranked participants in the qualifying competition per apparatus will qualify for the apparatus finals. A maximum number of 2 participant(s) per National Federation are allowed in these finals. 3 reserve participant(s) will be nominated for each final. Asterisk sign (*) at Difficulty score informs that score was under inquire.

LEGEND

 Parallel bars

D Difficulty

E Execution

Exclamation sign (!) indicates that Execution Reference was involved in calculation.



Results By Apparatus



Rank	Bib	Name	NOC code	E	D	Penalty	Total	
1	221	BALAZS Krisztian	HUN	8.266	4.9	0.000	13.166	Q
2	262	MELNYKOV Mykyta	UKR	8.500	4.5	0.000	13.000	Q
3	260	KOSTIUK Volodymyr	UKR	8.400	4.4	0.000	12.800	Q
4	261	KOVTUN Illia	UKR	7.500	5.3	0.000	12.800	
5	257	KILICER Mert Efe	TUR	8.400	4.1	0.000	12.500	Q
6	259	TARHAN Bora	TUR	8.833	3.5	0.000	12.333	Q
7	233	PLATE Ricards	LAT	8.233	4.0	0.000	12.233	Q
8	210	ZLATANOV Bozhidar	BUL	8.133	4.1	0.000	12.233	Q
9	208	TRIFONOV Daniel	BUL	8.166	4.0	0.000	12.166	Q
10	242	BERA Nicolae Ionel	ROU	8.666	3.4	0.000	12.066	R1
11	200	MATIEV Askhab	AUT	8.266	3.8	0.000	12.066	R2
12	243	BURTANETE Gabriel	ROU	8.000	4.0	0.000	12.000	R3
13	248	HRIBAR Anze	SLO	8.566	3.4	0.000	11.966	
14	225	ZAVORY Szilard	HUN	7.966	4.0	0.000	11.966	
15	224	MOLNAR Botond	HUN	8.133	3.8	0.000	11.933	
16	219	SINIVUORI Niila	FIN	8.033	3.9	0.000	11.933	
17	235	CHASAZYROVAS Gytis	LTU	8.300	3.6	0.000	11.900	
18	245	SOICA Raul Gabriel	ROU	8.100	3.8	0.000	11.900	
19	209	TRIFONOV Teodor	BUL	7.800	4.1	0.000	11.900	
20	227	DOTSENKO Dmytro	ISR	7.866	4.0	0.000	11.866	
21	232	MICKEVICS Dmitrijs	LAT	8.600	3.2	0.000	11.800	
22	244	BURTANETE Robert	ROU	8.100	3.7	0.000	11.800	
23	228	INDIG Eyal	ISR	7.700	4.0	0.000	11.700	
24	217	SACHA Vojtech	CZE	7.600	4.1	0.000	11.700	
25	226	THORISSON Jonas Ingi	ISL	7.733	3.9	0.000	11.633	
26	213	BAGO Daniel	CZE	8.300	3.3	0.000	11.600	
27	223	KOVACS Marton	HUN	7.533	4.0	0.000	11.533	
28	214	DURAK Miroslav	CZE	7.966	3.5	0.000	11.466	
29	229	IOSCOVICH Eliran	ISR	7.733	3.7	0.000	11.433	



Results By Apparatus



Rank	Bib	Name	NOC code	E	D	Penalty	Total
30	216	MARGHOLD Frantisek	CZE	7.733	3.6	0.000	11.333
31	254	NEMCOVIC Matej	SVK	8.300	3.0	0.000	11.300
32	249	JAMBRISKO Tim	SLO	8.000	3.3	0.000	11.300
33	247	BUCKLEY Kevin George	SLO	7.866	3.4	0.000	11.266
34	237	KOROBKOV Daniil	LTU	8.333	2.9	0.000	11.233
35	220	VARJOLAAKSO Antti	FIN	7.733	3.5	0.000	11.233
36	234	RODEVICS Edvins	LAT	7.300	3.9	0.000	11.200
37	251	TURK Gregor	SLO	8.333	2.8	0.000	11.133
38	240	BRANDENBURGER Quentin	LUX	7.733	3.4	0.000	11.133
39	236	IMBRASAS Matas	LTU	8.000	3.1	0.000	11.100
40	253	KASALA Oliver	SVK	8.466	2.5	0.000	10.966
41	206	DOBREV Zdravko	BUL	7.033	3.9	0.000	10.933
42	238	KUZMICKAS Titas	LTU	7.633	3.2	0.000	10.833
43	264	STELMAKH Radomyr	UKR	6.366	4.3	0.000	10.666
44	218	KARSIKAS Akseli	FIN	6.300	4.3	0.000	10.600
45	258	TOKCAN Yusuf	TUR	6.900	3.1	0.000	10.000
46	231	CUDOVSIS Edgars	LAT	6.933	3.0	0.000	9.933

NOTE The 8 highest ranked participants in the qualifying competition per apparatus will qualify for the apparatus finals. A maximum number of 2 participant(s) per National Federation are allowed in these finals. 3 reserve participant(s) will be nominated for each final.

LEGEND

 Horizontal bar

D Difficulty

E Execution

Exclamation sign (!) indicates that Execution Reference was involved in calculation.

Team Results

Rank	Name	NOC Code	D		E		D		E		D		E		Total
			Total Rk.	Pen.	Total Rk.	Pen.	Total Rk.	Pen.	Total Rk.	Pen.	Total Rk.	Pen.	Total Rk.	Pen.	
1	Ukraine	UKR	40.499	40.732	38.699	40.299	40.299	40.299	40.299	38.600	38.600	38.600	38.600	239.128	
	KOSTIUK Volodymyr		5.3	14.133 1	4.3	13.133 1	5.2	14.133 4	4.4	12.800 3	8.400	8.400	8.400	54.199	
	KOVTUN Illia		8.833		8.833	8.933								66.866	
	MELNYKOV Mykyta		5.0	13.600 2	4.5	13.033 2	5.2	13.200 18	5.7	14.233 1	5.3	12.800 4	7.500	52.432	
	SEVRUK Ivan		8.600		8.533	8.000								13.233	
	STELMAKH Radomyr		5.0	13.366 3	4.0	12.966 26	5.2	13.100 7	4.5	13.000 2	8.966	7.900	8.500	52.398	
			8.366		8.233									13.233	
			4.6	13.233 5	4.3	12.533 6	4.6	12.966 9	8.366					52.398	
			8.733		8.233									232.494	
2	Hungary	HUN	39.366	37.499	37.432	42.433	38.699	38.699	37.065	37.065	37.065	37.065	37.065	232.494	
	BALAZS Krisztian		4.7	13.033 12	4.7	12.833 9	4.6	12.666 4	5.2	13.766 2	4.9	13.166 1	8.266	65.464	
	DOBROVITZ Adam		8.333		8.133	8.066			8.566					26.466	
	KOVACS Marton		5.0	12.200 19	4.5	12.533 7	4.8	13.933 7	9.133					12.200	
	MOLNAR Botond		7.200		8.033	9.133								76.698	
	ZAVORY Szilard		4.9	13.233 6	4.4	12.233 12	4.8	14.000 5	4.3	12.833 12	3.8	11.933 15	8.133	51.666	
			8.333		7.833	9.200								12.200	
			4.9	13.100 11	5.2	14.500 1	3.9	12.100 25	4.0	11.966 14	7.966	8.200	7.966	12.200	
			8.200		9.300	8.200								76.698	
														51.666	

Team Results

Rank	Name	NOC Code						D Total Rk.		D Total Rk.		D Total Rk.		Total
								E	Pen.	E	Pen.	E	Pen.	
3	Bulgaria	BUL	39.766	36.166	36.432	40.432	39.266	36.299	36.299	36.299	36.299	36.299	228.361	
	DOBREV Zdravko		4.8	13.300	4	4.2	12.133	20	4.2	12.900	10	8.166	38.333	
			8.500	7.933					8.700					
	RADKOV Rayan			4.3	11.500	29								11.500
			7.200											
4	Romania	ROU	35.932	36.299	36.699	42.632	37.665	35.966	35.966	35.966	35.966	35.966	225.193	
	BERA Nicolae Ionel		4.9	12.400	25	4.1	12.500	12	4.3	12.800	3	4.8	12.266	25.999
			7.700	0.200	8.400	8.500	8.500	9.233	7.466	8.000	8.000	8.000		76.399
	BURTANETE Gabriel		4.8	11.066	44	4.3	12.633	10	4.6	11.733	25	5.2	14.266	62.831
			6.266	8.333	7.133	9.066	8.533	8.533	8.533	8.533	8.533	8.533	8.533	
	SOICA Raul Gabriel		4.1	12.466	21	4.2	11.166	35	4.1	12.166	13	3.9	12.266	59.964
			8.366	6.966	8.066	8.066	8.366	8.366	8.366	8.366	8.366	8.366		





Team Results

Rank	Name	NOC Code	D E	Total Rk. Pen.	D E	Total Rk. Pen.	D E	Total Rk. Pen.	D E	Total Rk. Pen.	D E	Total Rk. Pen.	Total														
5	Lithuania	LTU		38.466		38.532		35.032		36.999		35.900	34.233	219.162													
	CHASAZYROVAS Gytis		5.0	13.500	2	4.7	13.133	5	4.2	12.366	9	3.2	12.566	36	4.1	12.500	15	3.6	11.900	17	8.500	8.433	8.166	9.366	8.400	8.300	75.965
	IMBRASAS Matas		4.2	12.366	15	2.9	10.966	39	3.2	12.133	42	3.1	11.500	38	3.1	11.100	39	8.000	8.000	58.065							
	KOROBKOV Daniil		4.4	12.633	20	3.4	11.700	26	3.2	12.300	39	3.3	11.900	31	2.9	11.233	34	8.300	8.300	59.766							
	KUZMICKAS Titas		3.9	12.333	27	8.433													12.333								
	PADEGIMAS Kristijonas					4.6	13.033	8	8.433										13.033	13.033							
6	Latvia	LAT		36.933		35.065		35.233		38.732		36.065	35.233	217.261													
	CUDOVSISKIS Edgars		3.8	11.900	36	3.7	10.966	36	2.7	11.333	35	4.8	12.666	35	8.200	0.100	7.266	8.633	8.166	0.300	46.865						
	MICKEVICS Dmitrijs					4.5	12.133	21	7.633						2.3	11.666	35	3.2	11.800	21	35.599						
	PLATE Ricards		4.4	12.633	19	4.4	11.966	23	4.0	12.300	10	4.0	13.066	22	3.9	12.433	19	4.0	12.233	7	74.631						
	RODEVICS Edvins		3.8	12.400	23	8.600									3.6	11.600	29	4.0	13.000	24	3.2	11.966	28	3.9	11.200	36	60.166



Team Results

Rank	Name	NOC Code					D Total Rk.		D Total Rk.		D Total Rk.		D Total Rk.		Total		
							E	Pen.	E	Pen.	E	Pen.	E	Pen.			
7	Israel	ISR	36.132	37.033	32.199	37.533	37.532	34.999	34.999	215.428							
	DOTSENKO Dmytro		3.7	12.333	26	3.9	11.700	26			4.2	13.066	8	4.0	11.866	20	
			8.633	7.800							8.866	7.866					
	INDIG Eyal		4.7	13.100	7	3.2	10.033	46	4.0	13.000	24	4.2	12.500	16	4.0	11.700	23
			8.400	8.400		6.833	9.000			8.300	7.700						
	IOSCOVICH Eliran		4.3	12.666	16	4.0	12.233	17	3.9	11.433	32	4.0	12.800	31	3.8	11.966	30
			8.366	8.233		7.533	8.800			8.166	7.733						
	SNIR Ron		3.9	11.133	43	4.0	11.733	44									
			7.533	0.300		3.4	10.733	43	4.0	7.733							
						7.633	0.300										
8	Turkey	TUR	36.832	35.366	36.466	37.365	34.099	34.833	34.833	214.961							
	AGUS Tamer			3.8	11.800	24											
				8.000													
	KILICER Mert Efe		4.1	11.766	37	3.8	12.300	16	3.9	12.000	18	4.0	12.966	26	4.2	13.100	6
			7.666	8.500		8.100	8.966			8.900	8.400						
	TOKCAN Yusuf		3.6	11.900	35												
			8.300	8.300		3.9	12.000	18	2.4	10.733	48	3.3	8.466	47	3.1	10.000	45
						8.100	8.333			5.166	6.900						
	TARHAN Bora		4.6	13.166	8	4.4	11.266	34	4.1	12.466	8	4.8	13.666	13	4.0	12.533	14
			8.566	6.866		8.366	8.866			8.533	8.833						



All-Around Results

Rank	BIB	Name	NOC Code	D		E		Rk.		D		E		Rk.		Total Pen.	Rk.	Total				
				Total Pen.	Rk.	Total Pen.	Rk.	Total Pen.	Rk.	Total Pen.	Rk.											
1	261	KOVTUN Illia	UKR	5.2 8.533	13.733	2	5.2	13.600	1	4.5	13.333	1	4.8	14.133	1	5.4	13.600	3	5.0	13.066	2	81.465
2	260	KOSTIUK Volodymyr	UKR	5.3 8.700	14.000	1	5.0	13.266	3	4.3	13.266	2	5.2	13.000	16	5.6	13.733	2	4.4	12.933	3	80.198
3	221	BALAZS Krisztian	HUN	4.7 8.600	13.300	6	4.5	11.766	14	4.6	12.600	8	4.8	13.500	8	5.2	13.900	1	4.9	13.500	1	78.566
4	244	BURTANETE Robert	ROU	5.0 8.400	13.400	5	4.3	12.633	5	4.6	12.933	3	5.2	14.066	2	4.6	12.333	14	3.7	11.666	17	77.031
5	209	TRIFONOV Teodor	BUL	4.9 8.333	13.233	7	4.3	12.500	8	4.1	11.866	17	4.8	13.600	5	4.5	13.200	4	4.1	12.300	7	76.699
6	228	INDIG Eyal	ISR	4.2 8.700	12.900	11	4.7	13.400	2	3.8	12.100	14	4.0	13.300	10	4.2	12.600	10	4.0	12.166	9	76.466
7	235	CHASAZYROVAS Gytis	LTU	5.0 8.533	13.533	3	4.7	12.866	4	4.2	12.233	11	3.2	12.533	22	4.1	12.833	8	3.6	12.133	10	76.131
8	259	TARHAN Bora	TUR	4.6 8.066	12.666	15	4.3	12.100	12	4.1	12.733	4	5.2	13.566	7	4.0	12.733	9	3.5	12.000	13	75.798
9	200	MATIEV Askhab	AUT	4.5 8.633	13.133	8	3.9	12.500	6	4.1	12.633	6	4.0	12.933	17	3.4	12.333	13	3.8	12.233	8	75.765
10	257	KILICER Mert Efe	TUR	4.1 8.100	11.900	22	3.9	12.500	6	3.9	12.033	15	4.0	13.200	11	4.5	13.000	5	4.1	12.633	4	75.266
11	210	ZLATANOV Bozhidar	BUL	4.7 8.333	13.033	9	2.7	10.300	21	4.1	12.700	5	4.8	13.700	4	4.7	12.933	7	4.1	12.466	5	75.132





All-Around Results

Rank	BIB	Name	NOC Code	D		E		Rk.		D		E		Rk.		Total Pen.	Rk.	Total			
				Total Pen.	E	Total Pen.	E	Total Pen.	E	Total Pen.	E										
12	224	MOLNAR Botond	HUN	12.933	10	4.3	11.266	16	4.4	12.400	9	4.8	13.833	3	4.3	12.500	11	3.8	12.066	12	74.998
13	254	NEMCOVIC Matej	SVK	12.600	17	4.7	12.033	13	4.3	12.233	12	4.0	12.666	21	3.9	12.266	16	3.0	11.266	21	73.064
14	217	SACHA Vojtech	CZE	11.633	24	3.6	12.100	11	4.2	12.300	10	3.2	11.900	24	4.2	12.966	6	4.1	12.133	11	73.032
15	240	BRANDENBURGER Quentin	LUX	12.666	14	3.9	11.166	18	3.9	11.866	16	4.8	13.466	9	3.6	12.100	17	3.4	11.466	20	72.730
16	245	SOICA Raul Gabriel	ROU	12.433	18	4.2	11.233	17	4.2	12.633	7	4.0	13.133	12	3.6	11.300	23	3.7	11.900	14	72.632
17	226	THORISSON Jonas Ingi	ISL	12.866	12	3.1	10.666	20	3.8	11.766	21	4.8	13.566	6	3.9	12.100	18	3.9	11.666	18	72.630
18	220	VARJOLAAKSO Antti	FIN	12.000	21	4.2	11.166	19	3.9	12.133	13	4.0	13.100	13	3.7	12.066	19	3.8	11.800	16	72.265
19	233	PLATE Ricards	LAT	12.700	13	4.4	11.600	15	3.3	10.966	22	4.0	13.066	15	3.9	11.400	22	4.0	12.433	6	72.165
20	229	IOSCOVICH Eliran	ISR	12.633	16	3.8	12.433	10	3.9	10.800	24	4.0	12.833	20	3.8	11.166	24	3.7	11.900	14	71.765
21	247	BUCKLEY Kevin George	SLO	12.266	20	4.6	12.500	9	3.5	10.933	23	4.0	12.433	23	4.1	11.800	21	3.4	11.600	19	71.532
22	248	HRIBAR Anze	SLO	13.433	4	2.7	10.300	21	3.4	11.833	18	4.0	12.900	19	3.0	12.300	15	2.6	10.500	23	71.266

10



All-Around Results

Rank	BIB	Name	NOC Code	Horizontal bar		Pommel horse		Rings		Vault		Parallel bars		Floor exercise		Total							
				D	E	D	E	D	E	D	E	D	E	D	E								
23	253	KASALA Oliver	SVK	3.9	8.466	12.366	19	3.3	9.566	24	3.7	11.833	19	4.0	13.100	13	4.1	12.433	12	2.5	11.100	22	70.398
24	216	MARGHOLD Frantisek	CZE	4.1	7.866	11.866	23	2.7	9.700	23	3.9	11.833	20	4.8	12.933	18	3.9	11.933	20	2.8	10.233	24	68.498

LEGEND	Horizontal bar	Parallel bars	Vault	Rings	Pommel horse	Floor exercise	Rk. Ranking		Penalty	
							D	E	D	E

Výsledky on-line závodu E-Fise:



HONOR



FIG VIRTUAL PARKOUR FREESTYLE COMPETITION

MENS' FINAL

20 September 2020

Family Name	Name	FED	E SCORE	C SCORE	D SCORE	JUDGE SCORE	JUDGE RANK	Tie Break	VOTES #	VOTE RANK	AVG RANK	FINAL RANK
KYRSANIDIS	Dimitris	GRE	8.5	9	6	23.5	3		3395	2	2.5	1
HEMATINEZHAD	Yasin	IRI	8.75	7.75	9	25.5	1		1785	4	2.5	1
SHIMADA	Zen	JPN	7	6.5	7.5	21	4		3657	1	2.5	1
SROVNAL	Matej	CZE	8	9	7	24	2		273	6	4	4
BEN AHMED	Islem	ALG	6.75	6.5	4	17.25	6	E	2714	3	4.5	5
ODABAS	Sarp Eren	TUR	6.5	6.5	7.25	20.25	5		1702	5	5	6
CRUZ	Oswaldo	MEX	6.25	7.5	3.5	17.25	7		263	7	7	7
GAO	Jiawen	CHN	DSQ									

Note: Under Tie Break, "E" means Execution Score was used to break the tie in the final JUDGE SCORE

Under FINAL RANK- "DSQ" means Disqualification



HONOR



FIG VIRTUAL PARKOUR FREESTYLE COMPETITION

WOMENS' FINAL

20 September 2020

Family Name	Name	FED	E SCORE	C SCORE	D SCORE	JUDGE SCORE	JUDGE RANK	Tie Break	VOTES #	VOTE RANK	AVG RANK	FINAL RANK
BUCIO	Ella	MEX	7.25	7.5	7	21.75	1		6531	1	1	1
RUEL	Lilou	FRA	8.25	6.25	6	20.5	4		374	3	3.5	2t
MERKOVA	Adela	CZE	6.25	8	6.75	21	3	E	346	4	3.5	2t
LIN	Yitong	CHN	5	4.75	7	16.75	6		692	2	4	4t
SHEVCHENKO	Aleksandra	RUS	8.25	6.75	6	21	2	E	188	6	4	4t
FLORINDA	Orane	FRA	7.5	4.75	2.75	15	7		335	5	6	6t
YAMAMOTO	Hanaho	JPN	6.25	6.5	7.25	20	5		169	7	6	6t
GUERRERO	Kiara	MEX	4.5	5	4.5	14	8		152	8	8	8

Note: Under Tie Break, "E" (means Execution Score) and/or "C" (means Composition Score) was used to break the tie in the final JUDGE SCORE



HONOR



FIG VIRTUAL PARKOUR FREESTYLE COMPETITION

WOMENS' QUALIFICATION

03 August 2020

Family Name	Name	FED	E SCORE	C SCORE	D SCORE	JUDGE SCORE	JUDGE RANK	Tie Break	VOTES #	VOTE RANK	AVG RANK	FINAL RANK
BUCIO	Ella	MEX	6.25	7.5	8	21.75	3	E	3968	1	2	1 Q
RUEL	Lilou	FRA	8.5	5.5	7	21	4		344	7	5.5	2 Q
MERKOVA	Adela	CZE	7.75	6.5	6.5	20.75	5		228	9	7	3 Q
FLORINDA	Orane	FRA	7.25	4.5	5.25	17	14		406	3	8.5	4 Q
YAMAMOTO	Hanaho	JPN	7.75	6.5	7.5	21.75	2	E	139	15	8.5	4 Q
LIN	Yitong	CHN	5.75	5.25	6.25	17.25	13	E	365	5	9	6 Q
SHEVCHENKO	Aleksandra	RUS	9	6.75	7	22.75	1		107	18	9.5	7 Q
GUERRERO	Kiara	MEX	5.75	4.75	4.5	15	16	E	386	4	10	8 Q
BECKER	Raquel	MEX	7.5	3.5	2.5	13.5	19	E	518	2	10.5	9
ISAEVA	Elizaveta	RUS	7.25	6.25	5	18.5	8		150	13	10.5	9
SILVETI DESIMONI	Agostina	ARG	6.25	5	6.5	17.75	11	E C	192	11	11	11
MERKOVA	Vendula	CZE	6.25	5.75	5.75	17.75	10	E C	185	12	11	11
ZHOU	Jie	CHN	3.75	4	7.25	15	17	E	349	6	11.5	13
RUIJFORK	Wendy	NED	8.25	6	5	19.25	7		130	16	11.5	13
KOMPIER	Rianne	NED	7.25	5.5	7	19.75	6		92	19	12.5	15
BRIGIDO	Nuria	ESP	8.25	4	5	17.25	12	E	149	14	13	16
TALL	Birgui	FRA	5	3.5	5	13.5	20	E	291	8	14	17
IZUMI	Hikari	JPN	6.5	5.5	5.75	17.75	9	E	30	21	15	18
MOCETON	Mayerly	COL	5	3	2	10	23		201	10	16.5	19
GRIUKACH	Anna	UKR	6.75	3.25	5.25	15.25	15		84	20	17.5	20
MALEKI	Somayeh	IRI	5.25	3.75	4	13	21		124	17	19	21
LIANG	Jiayi	CHN	5	5.5	4.25	14.75	18		0	24	21	22
ANDERSON	Reagan	USA	5	3	4.75	12.75	22		17	22	22	23
SHARIATZADEH	Shahrzad	IRI	4.25	2.25	3	9.5	24		4	23	23.5	24

Note: Under Tie Break, "E" (means Execution Score) and/or "C" (means Composition Score) was used to break the tie in the final JUDGE SCORE

Under FINAL RANK- "Q" means Qualifier to the Final

FIG VIRTUAL PARKOUR FREESTYLE COMPETITION

MENS' QUALIFICATION

03 August 2020

Family Name	Name	FED	E SCORE	C SCORE	D SCORE	JUDGE SCORE	JUDGE RANK	Tie Break	VOTES #	VOTE RANK	AVG RANK	FINAL RANK
SRVONAL	Matej	CZE	7.75	9.5	7	24.25	2		372	10	6	1 Q
GAO	Jiawen	CHN	7.25	7.25	6.5	21	10	E	728	4	7	2 Q
KYRSANIDIS	Dimitris	GRE	7.75	9	6	22.75	5	E	410	9	7	2 Q
HEMATINEZHAD	Yasin	IRI	8.75	8.5	8.75	26	1		246	18	9.5	4 Q
SHIMADA	Zen	JPN	8	7.25	5	20.25	12	E	442	8	10	5 Q
BEN AHMED	Islem	ALG	7.25	7.5	5.5	20.25	14	E	643	7	10.5	6 Q
CRUZ	Oswaldo	MEX	6.75	8.5	6	21.25	8		286	13	10.5	6 Q
ODABAS	Sarp Eren	TUR	7	7.75	4.75	19.5	19		690	5	12	8 Q
RODRIGUEZ	Jose	COL	7	6	5.5	18.5	22		786	3	12.5	9
DELFAU	Nicolas	FRA	8.75	7.5	4	20.25	11	E	251	17	14	10
VESELEY	Martin	CZE	7	7.75	3.5	18.25	23		678	6	14.5	11
KOWALEWSKI	Krystian	POL	8.5	8	6.5	23	3		132	27	15	12
KOLMAKOV	Bohdan	UKR	6.25	5.75	6.75	18.75	21	E	287	12	16.5	13
TONNOIR	Johan	FRA	6.75	7.5	5.75	20	17	E	261	16	16.5	13
AROIAN	Evgenii	RUS	8	6.75	8	22.75	4	E	116	29	16.5	13
DIMITROV	Martin	BUL	7	7.5	3.25	17.75	25	E	369	11	18	16
VIVAR	Aaron	ESP	7.25	7.75	7.5	22.5	6		107	30	18	16
HERNANDEZ	Jonathan	MEX	7.5	6.5	6	20	16	E	161	22	19	18
LLANES	Maximiliano	ARG	5.5	6	3.25	14.75	38		1297	1	19.5	19
HEIJEN	Koen	NED	7.5	7.25	4	18.75	20	E	180	20	20	20
TANKPINOU	Noukpo Modeste	BEN	5.75	5.25	3.25	14.25	39		1005	2	20.5	21
SAHIN	Salih	TUR	6.75	6.25	4	17	27	E	274	15	21	22
SCOTT	Edward	GBR	7.5	8	6.5	22	7		69	36	21.5	23
MIYAZAKI	Yurai	JPN	7.75	7.5	5.75	21	9	E	83	35	22	24
GAVIRIA	Santiago	COL	6.25	6.25	4.5	17	28	E	196	19	23.5	25
RAMIREZ BARRANTES	Jefferson	CRC	6	5.5	4.25	15.75	34	E	275	14	24	26
MOVAHED	Iliia	IRI	7	7.75	5.5	20.25	15	E	89	33	24	26
ASAYAMA	Taiga	JPN	7.5	5.75	4.5	17.75	24		139	26	25	28
WATANABE	Takeo	JPN	7.5	6.25	6.5	20.25	13	E	60	38	25.5	29
TERRON	Mauro Agustin	ARG	4.75	6	5.75	16.5	31	E	159	23	27	30
WETSCHER	Lorenz	AUT	6.25	4	5.25	15.5	35	E	168	21	28	31
ESPINOSA	Samuel	CHI	4.5	8	4	16.5	32	E	146	25	28.5	32
ECHEVERRY	Bryan	COL	7.5	6.5	3.5	17.5	26	E	98	31	28.5	32
TITARENKO	Oleksandr	UKR	7.75	6.25	5.75	19.75	18		31	41	29.5	34
CACHAYA	Jeisson	COL	6.75	5	5	16.75	29		98	31	30	35
STEINER	Lukas	AUT	6	6	2.75	14.75	37	E	132	27	32	36
BLAZEK	Simon	CZE	5.5	5.25	2.25	13	41		150	24	32.5	37
BILKAR	Mohammadsaeid	IRI	6.25	5	4.5	15.75	33		86	34	33.5	38
LI	Yiqi	CHN	6.25	5.75	4.5	16.5	30	E	26	43	36.5	39
TOVAR TOVAR	Jose Mattioli	VEN	3.5	4.75	6.75	15	36	E	57	39	37.5	40
GOMEZ	Alberto	ESP	6.25	4.5	3.25	14	40		66	37	38.5	41
FRANKEL	Samuel	RSA	4.75	4	2.5	11.25	42		55	40	41	42
LAQUERETABUA	Atunaissa	FIJ	5.5	2.75	1	9.25	44	E	29	42	43	43
ADRIAN	Jason	FIJ	6.5	1.25	1.5	9.25	43	E	18	44	43.5	44
YEE	Pita	FIJ	4.5	2	1.25	7.75	46		17	45	45.5	45
TEVITE	Taani	FIJ	5.5	1.5	1.75	8.75	45		13	46	45.5	46



www.gymfed.cz